



OKRESNÝ
ÚRAD
BRATISLAVA



PREVENCIA
KRIMINALITY

Rozpracovanie

STRATÉGIE PREVENČIE KRIMINALITY A INEJ PROTISPOLOČENSKEJ ČINNOSTI

na podmienky Bratislavského
kraja

do r. 2028

OBSAH

Úvod

1	Východiská stratégie	str. 4
	- Základné informácie o spracovateľovi a dokumente	str. 4-5
	- Sociálno – demografické východiská	str. 5-17
2	Štatistika kriminality v Bratislavskom kraji	str. 17-22
	- Všeobecné ukazovatele	str. 22-25
	- Špecifické ukazovatele	str. 25
	- Páchatelia trestnej činnosti	str. 25-41
	- Obete trestnej činnosti	str. 42-47
	- Alkohol, drogy	str. 47-52
	- Migrácia, Dočasné útočisko	str. 52-54
	- Prevádzáčstvo a obchodovanie s ľuďmi	str. 54-55
3	Štatistika priestupkov	str.57-69
4	Ďalšie ukazovatele	str. 70
	- Zdravotnícke informácie	str. 70-76
	- Údaje o sociálno-patologických javoch	str.76-86
	- Dotazníkový prieskum – obce a mestá BA kraja	str. 87-94
5	SWOT analýza	str. 95
6	Systém prevencie kriminality, druhy prevencie kriminality	str. 96-98
7	Stratégia	str. 98
	- Implikácie z analýzy	str. 98-105
	- Globálny cieľ	str.106
	- Priority	str. 106- 107
	- Strategické ciele	str.107-111

Záver

Prílohy	str. 115-140
----------------	---------------------

ÚVOD

V súčasnej dobe je kriminalita a protispoločenská činnosť jednou z najväčších výziev pre Bratislavský kraj. Aby sme sa účinne vysporiadali s touto problematikou, je nevyhnutné vypracovať a implementovať stratégiu prevencie, ktorá by zahŕňala rôzne opatrenia a iniciatívy s cieľom minimalizovať výskyt trestnej činnosti a protispoločenského správania v tomto regióne.

Hlavným cieľom tejto práce je analyzovať súčasný stav prevencie kriminality a inej protispoločenskej činnosti v Bratislavskom kraji a navrhnúť strategické opatrenia na zlepšenie tejto situácie do roku 2028. Na dosiahnutie tohto cieľa je potrebné vykonať komplexnú analýzu súčasného stavu prevencie kriminality a inej protispoločenskej činnosti v Bratislavskom kraji. Táto analýza bude zahŕňať zhromažďovanie a vyhodnocovanie relevantných štatistických údajov o trestnej činnosti. Na základe týchto informácií budú identifikované hlavné problémy a nedostatky v súčasnej prevencii kriminality. Výsledky analýzy budú slúžiť ako základ pre navrhnutie strategických opatrení na prevenciu kriminality a inej protispoločenskej činnosti v Bratislavskom kraji do roku 2028. Tieto opatrenia budú zahŕňať návrhy na zlepšenie práce polície, zvýšenie informovanosti obyvateľov o možnostiach prevencie a podpora spolupráce medzi rôznymi inštitúciami a organizáciami v kraji.

Prevencia kriminality a inej protispoločenskej činnosti je kľúčovou oblasťou, ktorá si vyžaduje neustálu pozornosť a zlepšovanie. Táto práca sa zameriava na analýzu súčasného stavu a navrhnutie stratégie prevencie kriminality v Bratislavskom kraji do roku 2028. Veríme, že implementácia navrhnutých opatrení prinesie pozitívne výsledky a prispeje k zlepšeniu bezpečnosti a kvality života obyvateľov v tomto regióne.

Analýza stratégie prevencie kriminality a inej protispoločenskej činnosti v rámci Bratislavského kraja do roku 2028 je dôležitou prácou, ktorá sa zaoberá zlepšením bezpečnosti a kvality života obyvateľov v tomto regióne. Implementácia navrhnutých opatrení a stratégií by mala viesť k zníženiu trestnej činnosti a protispoločenského správania. Je nevyhnutné, aby všetky zainteresované subjekty spolupracovali a aktívne sa zapojili do realizácie týchto opatrení, aby sme dosiahli úspech v boji proti kriminalite. V rámci implementácie stratégie prevencie kriminality a inej protispoločenskej činnosti v Bratislavskom kraji do roku 2028 je dôležité vytvoriť koordinačný mechanizmus medzi rôznymi inštitúciami a organizáciami zapojenými do prevencie. Tento mechanizmus by mal zabezpečiť efektívnu výmenu informácií, spoluprácu a koordináciu aktivít. Okrem toho je potrebné zabezpečiť dostatočné finančné prostriedky na realizáciu navrhnutých opatrení. Investície do prevencie kriminality sú dlhodobou investíciou do bezpečnosti a kvality života obyvateľov. Je dôležité, aby verejné orgány a miestne samosprávy udelili tejto oblasti primeranú prioritu a zabezpečili potrebné finančné zdroje. Navyše, je dôležité neustále monitorovať a hodnotiť účinnosť implementovaných opatrení. Týmto spôsobom sa zistia ich silné a slabé stránky, čo umožní prispôsobiť stratégiu a opatrenia na základe aktuálnych potrieb a vývoja situácie v krajine.

V záverečnej časti tejto práce je potrebné zhodnotiť dosiahnuté výsledky a prípadne navrhnúť ďalšie opatrenia pre ďalší vývoj prevencie kriminality v Bratislavskom kraji.

1. VÝCHODISKÁ STRATÉGIE

Prevenca kriminality obsahuje všetky opatrenia k znižovaniu rizika výskytu trestných činov, ako aj ich škodlivých dôsledkov pre jednotlivca a spoločnosť, vrátane strachu z kriminality. Prevenca kriminality sa snaží pôsobiť na rôznorodé príčiny kriminality.

Stratégia reflektuje na tradičné aj nové formy vznikajúcej ale už aj existujúcej kriminality. Zahŕňa potreby na plnenie cieľov a priorít pri predchádzaní negatívnych celospoločenských javov, páchaní trestnej činnosti vznikajúcej pod vplyvom výrazných zmien v spoločnosti, nerovnomerným sociálno – ekonomickým rozvojom, transformáciou ekonomiky, liberalizáciou obchodu, zmenou vlastníckych vzťahov, rozvojom informačných systémov a komunikačných sietí. Stratégia sleduje na základe zistených analýz z koncepcií, rozvojových programov a poznatkov z krajov a obcí zlepšenie bezpečnosti na Slovensku, má reagovať na nové hrozby a trendy v oblasti bezpečnosti a verejného poriadku.

Rieši bezpečnosť marginalizovaných skupín obyvateľstva a rizikových skupín obyvateľstva, pomoc obetiam trestných činov, prevenciu rasizmu a extrémizmu, prevenciu a elimináciu násilia na ženách a v rodinách, prevenciu a zníženie kriminality páchanej na deťoch a mládeži a kriminality páchanej deťmi a mládežou.

Rozvojom systému a metód prevencie kriminality sa má predchádzať páchaniu trestnej činnosti v ekonomike, chrániť pred zneužívaním finančných nástrojov v poisťovníctve, bankovníctve, verejných a európskych štrukturálnych a investičných fondoch.

Strategické riešenia s využívaním metód preventívnej práce sú zamerané na znižovanie kriminality a smerujú k zabráneniu narušovania chodu verejných inštitúcií, ochrane verejného majetku a osôb. Pôsobnosť a nárast kriminality v SR môže byť znásobená dynamikou legislatívnych zmien s vplyvom sociálnych reforiem, rozvojom podnikania a ďalších významných celospoločenských zmien. Predchádzať týmto a ďalším nežiaducim javom si vyžaduje nové prístupy, metódy riešenia a formy uplatňovania pravidiel na predchádzanie vzniku a odhaľovaní trestných činov.

Základné princípy stratégie prevencie kriminality a inej protispoločenskej činnosti vychádzajú z medzinárodne prijatých záväzkov, ktoré sa SR zaviazala plniť. Sú akceptované a zohľadnené dokumenty Európskej únie, OSN a iných medzinárodných organizácií. Základné pravidlá pre prevenciu kriminality sú ustanovené zákonom o prevencii kriminality ako aj ďalšími legislatívnymi normami. Trojúrovňový systém riadenia spoločnosti plní úlohy v oblasti prevencie kriminality v SR na úrovni celospoločenskej, regionálnej a miestnej. Na celospoločenskej úrovni sú zabezpečované úlohy najmä koncepčného, legislatívneho, koordinačného, ekonomického, poradensko-informačného, iniciačného a výkonného charakteru. Na úrovniach regionálnej a miestnej sú plnené úlohy vyplývajúce z reálnej situácie stavu, štruktúry a dynamiky kriminality v danej lokalite. Na základe monitoringu inštitúcií s analýzou doterajších organizačno - riadiacich postupov v oblasti predchádzania kriminality je možné implementovať stratégiu na vybrané riadiace orgány a overiť nastavenie kontrolných mechanizmov pri ich uplatňovaní v procesoch hodnotenia orgánmi systému riadenia protispoločenskej činnosti a monitorovať vo vybraných riadiacich orgánoch.

Údaje o spracovateľovi a dokumente		
Údaje o Okresnom úrade Bratislava	Názov	Okresný úrad Bratislava
	Sídlo	Tomášikova 46 832 05 Bratislava
	IČO	00151866
	Internetová stránka	https://www.minv.sk/?okresne-urady-klientske-centra&urad=1
Údaje o prednostovi	Meno a priezvisko	Mgr. Branislav Borovský
	E-mail	prednosta.ba@minv.sk
	Telefón	09610/46 002
Údaje o krajskom koordinátorovi	Meno a priezvisko	Mgr. Alena Mihályová
	E-mail	alena.mihalyova@minv.sk
	Telefón	09610/46 022

Okresný úrad Bratislava ako orgán verejnej moci v oblasti prevencie kriminality v zmysle § 4 písm. c) zákona č. 583/2008 Z. z. o prevencii kriminality a inej protispoločenskej činnosti a o zmene a doplnení niektorých zákonov rozpracoval Stratégiu prevencie kriminality a inej protispoločenskej činnosti do r. 2028 na podmienky Bratislavského kraja v súlade s uznesením Vlády SR č. 189 zo dňa 19. apríla 2023.

Globálnym cieľom rozpracovanej Stratégie je do roku 2028 (v súlade s viacročnou Stratégiou Európskej siete na predchádzanie trestnej činnosti na roky 2021-2025), zlepšovanie kvality života a bezpečnosti jednotlivcov, skupín a komunít vytvorením efektívneho systému prevencie kriminality, založenom na analýzach stavu kriminality, príkladoch dobrej praxe, medzinárodnej a národnej spolupráci na všetkých úrovniach, a na spolupráci s verejnosťou, ktorý bude vplývať na príčiny vzniku kriminality a podmienky, ktoré umožňujú páchanie kriminality.

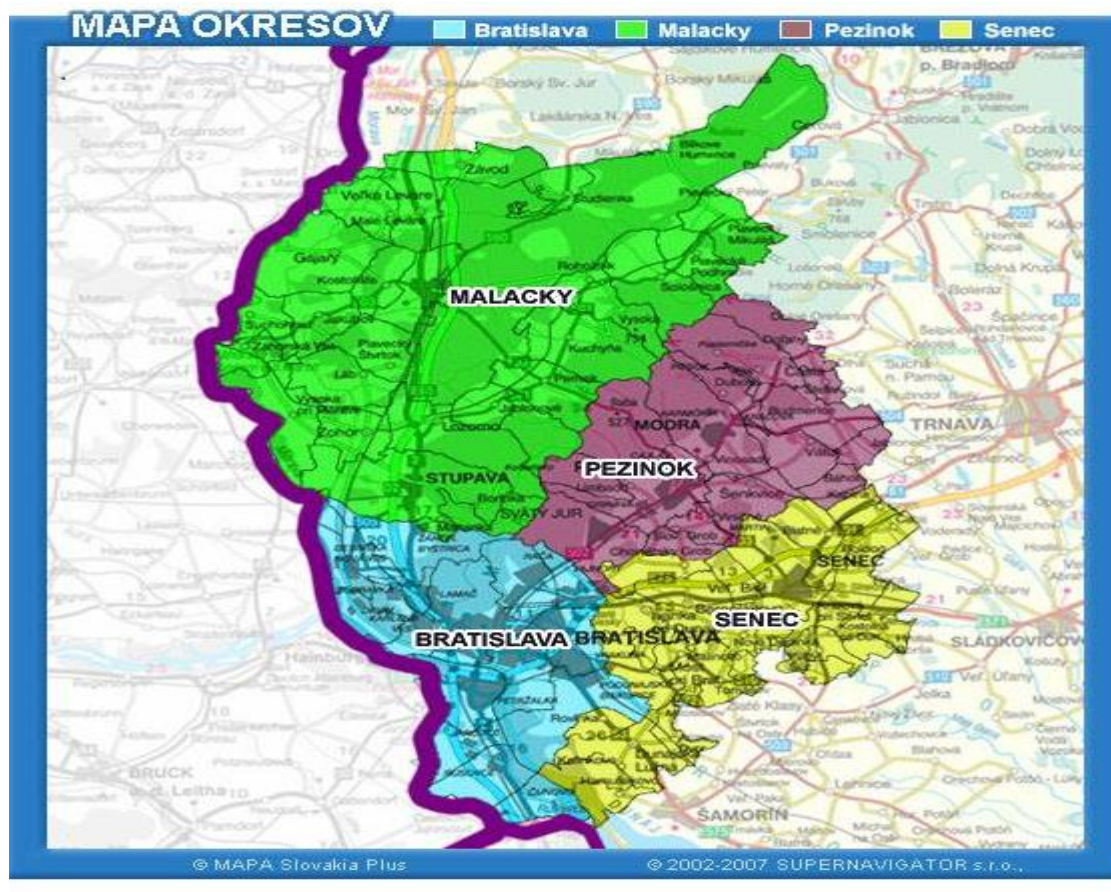
Dokument definuje prioritný rámec a strategické ciele na obdobie jej platnosti; opiera sa pritom o východiskovú situáciu v oblasti kriminality na území Bratislavského kraja za predchádzajúce obdobia prostredníctvom analýzy demografických, sociálnych a ekonomických ukazovateľov, stavu a vývoja kriminality, trestnej činnosti maloletých a mladistvých, obetí trestných činov podľa veku a ďalších ukazovateľov a zohľadňuje tiež konkrétne potreby kraja.

Dokument je strategickým dokumentom a predkladá sa ako otvorený dokument, ktorý sa každoročne vyhodnocuje a v prípade potreby aj aktualizuje.

➤ Sociálno-demografické východiská

Bratislavský kraj je s rozlohou 2 052,6 km² najmenším krajom SR s podielom 4,2 % z rozlohy Slovenskej republiky. Zo štatistických ukazovateľov z 31.12.2021 vyplýva obývatel'nosť 719 537 obyvateľov s hustotou osídlenia 329,77 obyvateľov/km². Leží v juhozápadnej časti Slovenska, kde vytvára spoločnú hranicu s Rakúskou a Maďarskou republikou. Na severe, východe a juhovýchode hraničí s Trnavským krajom. V okrese Malacky, v obci Záhorská Ves, leží na západnej hranici s Rakúskom najzápadnejší bod SR. Najvyšším miestom kraja je vrch

Vysoká (759 m n. m.), najnižším vodná plocha štrkoviska v obci Hrubá Borša (118 m n. m.). V rámci kraja sú 3 chránené krajinné oblasti Malé Karpaty, Záhorie a Dunajské Luhy, 9 národných prírodných rezervácií, 23 prírodných rezervácií, 22 chránených areálov, 7 prírodných pamiatok, 1 národná prírodná pamiatka, 1 chránený krajinný prvok a 5 chránených vtáčích území. Bratislavský kraj pozostáva z hlavného mesta Bratislava, ktorý má päť samostatných okresov a troch regiónov – Záhorie – okres Malacky, okres Pezinok, okres Senec.



Podľa územno-správneho usporiadania v zmysle zákona NR SR č. 221/1996 Z. z. sa Bratislavský kraj člení na 8 okresov: Bratislava I, Bratislava II, Bratislava III, Bratislava IV, Bratislava V, Malacky, Pezinok a Senec. Okresy Bratislava I až Bratislava V tvoria územie hlavného mesta Slovenska Bratislavy. Rozlohou 9,6 km² je najmenším okresom, nielen v rámci kraja ale i celej SR, okres Bratislava I, ktorý zaberá len 0,5 % z celkovej rozlohy kraja. Najväčším okresom v kraji je okres Malacky, na ktorý pripadá 46,3 %.

Územnú a sídelnú štruktúru Bratislavského kraja tvorí 73 obcí, z ktorých jedna má štatút hlavného mesta Slovenska (Bratislava) a 6 má štatút mesta (Malacky, Stupava, Svätý Jur, Pezinok, Modra, Senec). Bratislava, najväčšie mesto Slovenska, je správnym, hospodárskym, politickým, školským a kultúrnym centrom štátu aj kraja. Pozostáva zo 17 mestských častí s vlastnou miestnou samosprávou.

Podľa zákona NR SR č. 180/2013 Z. z. sú miestnymi orgánmi štátnej správy okresné úrady v Bratislave, Malackách, Pezinku a Senci. Samosprávnymi orgánmi sú Úrad Bratislavského samosprávneho kraja a obecné, miestne a mestské úrady. Na území hl. m. SR Bratislavy samosprávne funkcie vykonáva Magistrát hlavného mesta Slovenska Bratislavy.

Bratislava, hlavné mesto Slovenskej republiky sa rozprestiera sa po oboch stranách južnej časti Malých Karpát a zaberá okrajové časti Záhorskej a Podunajskej nížiny. Na juhu hraničí s Maďarskou republikou a na západe s Rakúskou republikou. Časť hranice s Rakúskou republikou tvorí sútok riek Dunaja a Moravy.

Hlavné mesto SR Bratislava je najdôležitejším ekonomickým centrom SR. K 31. decembru 2021 tu bolo zaregistrovaných 80 465 právnických osôb (z toho 92 % tvorili podnikateľské subjekty) a 40 429 fyzických osôb nezapísaných v OR. Podniková sféra so značne rozvetvenou vnútroorganizačnou štruktúrou na celom území SR dosahuje vo väčšine objemových i kvalitatívnych ukazovateľov v priemysle, stavebníctve, doprave a telekomunikáciách a v službách najvyššie podiely z celorepublikových úhrnov nielen v porovnaní s ostatnými mestami, ale aj na úrovni NUTS 3 v medzikrajskom porovnaní.

K 31. decembru 2021 malo hlavné mesto Bratislava 475 577 obyvateľov s podielom 8,8 % z úhrnu SR. V porovnaní s rokom 2020 sa zvýšil podiel obyvateľstva v predproduktívnom veku z 13,4% na 15,7 % v roku 2021 a podiel obyvateľov vo veku nad 65 rokov vzrástol z 15,2 % na 19,4 %. Index starnutia sa v tom istom období zvýšil z hodnoty 113,7 na 123,2.

➤ Skladba obyvateľstva podľa okresov

Základná charakteristika okresov				
Okres	2021		2022	
	Počet obyvateľov	Hustota zaľudnenia os./km ²	Počet obyvateľov	Hustota zaľudnenia os./km ²
Bratislava I	46 080	4804,9	46 929	4867,56
Bratislava II	125 179	1353,4	125 613	1354,82
Bratislava III	76 270	1021,4	76 968	1028,87
Bratislava IV	105 245	1088,8	105 064	1087,35
Bratislava V	122 729	1302,8	122 348	1298,44
Malacky	78 136	82,3	79 265	83,23
Pezinok	69 183	184,2	69 786	185,61
Senec	96 715	268,7	102 397	280,78
SPOLU	719 537	351,56	728 370	353,71

Zdroj: Štatistický úrad SR

Počtom 677 024 obyvateľov k 31. 12. 2020 sa Bratislavský kraj podieľal 12,4 % na celkovom počte obyvateľov Slovenska. Hustota obyvateľstva bola v rámci Slovenska najvyššia a predstavovala na 1 km² je 328 obyvateľov. Najhustejšie osídlenie bolo v okrese Bratislava I, kde na 1 km² pripadlo až 4 402 obyvateľov, najredšie osídlenie mal okres Malacky zo 79 obyvateľmi na štvorcový kilometer. Demografické pomery, intenzitu a smerovanie prirodzeného i migračného pohybu obyvateľstva rozhodujúcou mierou ovplyvňovalo hlavné mesto, ktoré sa na počte obyvateľov kraja podieľalo 64,7 %. V roku 2020 sa v kraji živonarodilo 8 292 detí a zomrelo 6 507 osôb. Bol dosiahnutý prirodzený prírastok 1 785 obyvateľov. Počet obyvateľov sa v roku 2020 zvýšil o 7 432 osôb, čo bolo spôsobené hlavne prírastkom obyvateľstva sťahovaním (5 647 osôb). Priemerný vek obyvateľov kraja v

roku 2020 bol 41 rokov a index starnutia dosiahol hodnotu 98,7. Dlhodobý podiel detskej zložky obyvateľstva je vyšší ako podiel obyvateľstva v poproduktívnom veku pričom obe zložky obyvateľstva z roka na rok rastú. Podiel populácie od 15 do 64 rokov naopak klesá a v rámci slovenských krajov je najnižší (64,8 % v roku 2020). V roku 2020 bolo uzatvorených 3 393 sobášov a rozvedených 1 227 manželstiev. Sobášnosť v kraji si zachovala klesajúci trend, pričom v roku 2020 bol pokles sobášov výrazný (o 17,2 %). Medziročne sa značne znížil aj počet rozvodov (o 15,2 %).

Počtom 719 537 obyvateľov k 31. 12. 2021 sa Bratislavský kraj podieľal 13,3 % na celkovom počte obyvateľov Slovenska. Hustota obyvateľstva bola v rámci Slovenska najvyššia a predstavovala na 1 km² je 352 obyvateľov. V roku 2021 sa v kraji živonarodilo 8 133 detí a zomrelo 8 050 osôb. Prirodzený prírastok bol veľmi nízky, len 83 obyvateľov. Sťahovaním sa počet obyvateľov kraja zvýšil o 4 094 osôb. Priemerný vek obyvateľov kraja v roku 2021 bol 41 rokov. V roku 2021 podiel detskej zložky obyvateľstva predstavoval 17,1 %. Oproti roku 2020 sa podiel detí do 15 rokov v populácii znížil, čím sa prerušil dlhodobý rast tejto zložky obyvateľstva a tiež jej prevaha nad populáciou v poproduktívnom veku. Počet obyvateľov nad 64 rokov rástol i naďalej a v roku 2021, podiel seniorov v populácii predstavoval 17,8 %. Zastavil sa pokles populácie vo veku od 15 do 64 rokov, hoci v rámci slovenských krajov zostal i naďalej najnižší (65,2 %). V roku 2021 bolo uzatvorených 3 544 sobášov a rozvedených 1 106 manželstiev. Aj keď sa počet sobášov medziročne zvýšil o 4,5 %, v prepočte na 1000 obyvateľov zostáva od roku 2018 v poklese. V posledných piatich rokoch klesala aj miera rozvodovosti. V roku 2021 sa počet rozvodov sa medziročne znížil o 10 %.

K 31. decembru 2022 mala Slovenská republika 5 428 792 obyvateľov. V roku 2022 sa v Slovenskej republike narodilo 52 668 živých detí a zomrelo 59 583 osôb. Prirodzený úbytok obyvateľstva tak predstavoval 6 915 osôb. Zahraničnou migráciou získala Slovenská republika 995 osôb (pristáhovalo sa 5 463 a vystáhovalo sa 4 468 osôb). Celkový úbytok obyvateľstva Slovenska bol 5 920 osôb.

Stav trvale bývajúceho obyvateľstva k 31.12. 2022 v Bratislavskom kraji, je spolu 728 370.

➤ Skladba obyvateľstva Bratislavskom kraji podľa pohlavia

Skladba obyvateľstva Bratislavského kraja podľa pohlavia														
	2016		2017		2018		2019		2020		2021		2022	
ženy	336 922	52,49%	341 252	52,43%	345 634	52,40%	350480	53,02%	354 201	52,30%	375 415	52,00%	377648	51,85%
muži	304 970	47,51%	309 586	47,57%	313 964	47,60%	319112	46,98%	322 823	47,70%	348 299	48,00%	350722	48,15%
spolu	641 892	100%	650 838	100%	659 598	100%	660925	100%	677 024	100%	719 537	100%	728 370	100%

Zdroj: Štatistický úrad SR

Väčšie zastúpenie z hľadiska pohlavia, majú v Bratislavskom kraji za rok 2020 ženy, ich podiel tvorí 52,30%. Toto zastúpenie pretrváva aj v rokoch 2021 a 2022, kedy podiel žien za rok 2021

tvorí 52,00% a v roku 2022 51,85%. Môžeme konštatovať, že v Bratislavskom kraji v sledovanom období, majú z hľadiska pohlavia väčšie zastúpenie ženy.

➤ Skladba obyvateľstva Bratislavského kraja podľa veku

Skladba obyvateľstva Bratislavského kraja podľa veku														
	2016		2017		2018		2019		2020		2021		2022	
do 14 r.	104024	16,21%	108769	16,71%	113197	17,16%	116959	17,70%	120023	18,00%	120991	16,82%	124258	17,06%
od 15- 64 r.	435582	67,86%	435597	66,93%	435847	66,08%	437940	66,26%	438523	64,70%	472770	65,7%	472214	64,83%
nad 65 r.	102286	15,93%	106472	16,36%	110554	16,76%	106026	16,04%	118478	17,30%	125776	17,48%	131898	18,11%
spolu	641892	100%	650838	100%	659598	100%	660925	100%	677024	100%	719537	100%	728370	100%

Zdroj: Štatistický úrad SR

Stagnácia percentuálneho podielu detí vo vekovej skupine do 14 a rast počtu obyvateľov v poproduktívnom veku v posledných piatich rokoch je príčinou starnutia obyvateľstva. Priemerný vek obyvateľstva vzrástol na 41,39 rokov. Rástol aj index starnutia, ktorý dosiahol hodnotu 123,2.

➤ Skladba obyvateľstva Bratislavského kraja podľa vzdelania

Skladba obyvateľstva Bratislavského kraja podľa vzdelania		
	počet obyvateľov	% podiel
bez ukončeného vzdelania (osoby 0-14 r.)	89 912	12,5%
základné vzdelania	83 275	11,57%
stredné odborné (učňovské) bez maturity	84 992	11,81 %
úplné stredné vzdelanie s maturitou	160 540	22,31%
vyššie odborné vzdelanie	35 197	4,89%
vysokoškolské vzdelanie	228 362	31,74%
bez školského vzdelania (osoby 15 a viac r.)	989	0,14%
nezistené	36 270	5,04%

Zdroj: Štatistický úrad SR

Pokiaľ ide o skladbu obyvateľov z hľadiska dosiahnutého vzdelania, podľa výsledkov sčítania obyvateľov, domov a bytov z roku 2021 v Bratislavskom kraji majú najvyššie zastúpenie osoby s ukončeným vysokoškolským vzdelaním a úplným stredným vzdelaním s maturitou.

Súvisí to s tunajším trhom práce, kde je pri mnohých pracovných pozíciách podmienkou dosiahnutie vysokoškolského vzdelania. Najvyšší podiel obyvateľov s vysokoškolským vzdelaním býva v mestskej časti, ktorá má štatút obce Bratislava-Staré Mesto (48,7 percenta), na druhom mieste je Karlova Ves (43,7 percenta) a na treťom mestská časť Bratislava-Nové Mesto (41,9 percenta).

➤ Skladba obyvateľstva Bratislavského kraja podľa zamestnanosti

Skladba obyvateľstva Bratislavského kraja podľa zamestnanosti		
	počet obyvateľov	% podiel
pracujúci (okrem dôchodcov)	312 143	43,38%
dôchodca	120 061	16,69%
pracujúci dôchodca	34 046	5,44%
osoba na materskej dovolenke	4 158	0,58%
osoba na rodičovskej dovolenke	10 457	1,45%
nezamestnaný	18 058	2,51%
žiak základnej školy	65 143	9,05%
žiak strednej školy	20 850	2,9%
študent vysokej školy	11 611	1,61%
osoba v domácnosti	30 979	4,31%
príjemca kapitálových príjmov	2843	0,4%
dieťa do začatia povinnej školskej dochádzky	57 970	8,06%
iná	1 078	0,15%
nezistené	15 688	2,18%

Zdroj: Štatistický úrad SR

Ekonomicky aktívne obyvateľstvo tvorilo v roku 2021 43,38% podiel, čo je v porovnaní s počtom ekonomicky neaktívnych obyvateľov negatívny ukazovateľ.

➤ Nezamestnanosť v Bratislavskom kraji

	r. 2020 v %	r.2021 v %	r. 2022 v %
Bratislava I	2,15	1,72	2,87
Bratislava II	2,65	2,19	3,33
Bratislava III	2,56	2,02	3,21
Bratislava IV	2,59	2,32	3,16
Bratislava V	2,61	2,30	2,45
Pezinok	2,64	2,48	3,56
Malacky	2,96	2,37	3,96
Senec	2,52	2,10	3,86
KRAJ – spolu (priemer)	2,59 %	2,19 %	3,24 %

Zdroj: Štatistický úrad SR

Vo všeobecnosti patria dlhodobo nezamestnaní k obyvateľom ohrozeným sociálnym vylúčením, najmä v kontexte chudoby a limitovaným príjmom. Dlhodobá nezamestnanosť vo všeobecnosti najviac postihuje nepružnú pracovnú silu, osoby s nízkymi príjmami, nekvalifikovanú pracovnú silu, osoby s kumulovanými osobnými a sociálnymi hendikepmi, príslušníkov etnických skupín a cudzincov, obyvateľov vidieckych oblastí, občanov so zdravotným postihnutím, ako aj občanov z opačných pólů vekového spektra, t.j. absolventov škôl a ľudí nad 50 rokov.

➤ Počet nezamestnaných v Bratislavskom kraji podľa veku

Vek	2016	2018	2019	2020	2021	2022	2023
menej ako 24 rokov	2091	992	986	1503	1579	1176	1068
25 až 39 rokov	7226	4722	4690	6467	7027	5166	4684
40 až 54 rokov	5483	3571	3635	5134	6280	5037	4523
viac ako 55 rokov	3038	1888	1822	2409	3005	2289	2014

Zdroj: Inštitút zamestnanosti SK

V roku 2020 ekonomicky aktívne obyvateľstvo kraja tvorilo 52,9 % z celkového obyvateľstva. Miera ekonomickej aktivity (64,2 %) a miera zamestnanosti 20 až 64 ročných (79,8 %) boli najvyššie a miera nezamestnanosti (2,59%) najnižšia v porovnaní s ostatnými krajinami Slovenska.

V Bratislavskom kraji bola najvyššia úroveň priemernej nominálnej mesačnej mzdy, ktorá dosiahla 1 704 eur. Bola o 28 % vyššia ako priemer za Slovensko.

Miera nezamestnanosti v kraji v roku 2021 predstavovala hodnotu 2,19%, teda klesla o 0,40% v porovnaní s rokom 2020, kedy nezamestnanosť v kraji mala hodnotu 2,59%.

V medziročnom porovnaní pokračoval pokles nezamestnanosti už 16. mesiac za sebou.

Oproti decembru 2021 bola o 0,86 percentuálneho bodu nižšia. Spolu s nezamestnanosťou zaznamenal počas minulého roka významný pokles aj počet uchádzačov o zamestnanie.

Za celý rok 2022 klesol o 22 082 osôb, teda o viac ako 11,03 percenta.

V porovnaní so začiatkom roka bolo v evidenciách uchádzačov podstatne menej aj ľudí nezamestnaných viac ako 12 mesiacov, občanov starších ako 50 rokov, či mladých vo veku do 29 rokov.

Počet voľných pracovných miest sa pritom v decembri medziročne zvýšil o viac ako 10-tisíc a dosiahol hodnotu 81 699.

Nezamestnanosť a počet uchádzačov o zamestnanie klesali aj v roku 2021.

Miera evidovanej nezamestnanosti klesla v priebehu roka 2021 o 0,81 percentuálneho bodu, počet osôb v evidencii uchádzačov o zamestnanie sa zmenšil o 27 116.

V súlade s demografickým vývojom Slovenska, ktorého signifikantnou črtou je starnutie obyvateľstva, postupne klesá aj počet ekonomicky aktívneho obyvateľstva.

V rokoch 2016 – 2030 klesne počet ľudí v produktívnom veku 15 – 64 rokov približne 200 tisíc. Prognózy vývoja na trhu práce však naznačujú, že v rozmedzí rokov 2019 – 2024 potreba trhu práce bude okolo 490 tisíc ľudí nad rozsah v súčasnosti zamestnaných osôb. Tieto osoby bude možné získať z radov v súčasnosti nezamestnaných osôb, absolventov prichádzajúcich na trhu práce alebo osôb zo zahraničia.

➤ Skladba obyvateľstva Bratislavského kraja podľa vierovyznania

Skladba obyvateľstva Bratislavského kraja podľa vierovyznania		
	počet obyvateľov	% podiel
rímskokatolícka cirkev (rímskokatolícke)	306 703	42,63%
bez náboženského vyznania	286 730	39,85%
evanjelická cirkev augsburského vyznania	29 615	4,12%
gréckokatolícka cirkev (gréckokatolícke)	7 933	1,1%
náboženská spoločnosť Jehovovi svedkovia	1 609	0,22%
pravoslávna cirkev (pravoslávne)	3 788	0,53%
budhizmus	1862	0,26%
reformovaná kresťanská cirkev (kalvínske)	2 551	0,35%
apoštolská cirkev	916	0,13%
kresťanské zbory	2215	0,31%
islam	1181	0,16%
cirkev adventistov siedmeho dňa, Slovenské	353	0,05%
evanjelická cirkev metodistická, Slovenská oblasť	399	0,06%
starokatolícka cirkev na Slovensku	274	0,04%
bratská jednota Baptistov	1017	0,14%
cirkev bratská	881	0,12%
pohanstvo a prírodné duchovno	705	0,1%

Zdroj: Štatistický úrad SR

Z hľadiska náboženského vyznania najzastúpenejšie v kraji je rímskokatolícke, ktoré predstavuje 42,63%. Bez náboženského vyznania je 39,85% obyvateľov a evanjelické vyznanie uviedlo 4,12% obyvateľov.

➤ Skladba obyvateľstva Bratislavského kraja podľa materinského jazyka

Skladba obyvateľstva Bratislavského kraja podľa materinského jazyka		
	počet obyvateľov	% podiel
slovenský	618 161	85,91%
český	7382	1,03%
maďarský	21 319	2,96%
anglický	1205	0,17%
nemecký	1104	0,15%
ruský	2052	0,29%
ukrajinský	1551	0,22%
slovenský posunkový jazyk	390	0,05%
poľský	664	0,09%
rusínsky	1219	0,17%
rómsky	253	0,04%
nezistený	56 718	7,88%

Zdroj: Štatistický úrad SR

Pre 85,91% obyvateľov kraja je materinským jazykom slovenčina, druhým najzastúpenejším jazykom je jazyk maďarský, čo vyplýva pravdepodobne z polohy Bratislavského kraja v susedstve s Maďarskou republikou a tiež z histórie južných území kraja. Nezistená vzorka tvorila podiel 7,88%.

➤ Počet obcí s rómskymi komunitami – porovnanie krajov

Počet obcí s rómskymi komunitami				
kraj	Celkový počet obcí	počet obcí s RK	podiel na celkovom počte obcí v kraji	Podiel na celkovom počte obcí s RK v SR
Banskobystrický	516	210	40,7 %	25,5 %
Bratislavský	73	22	30,1 %	2,7 %
Košický	440	224	50,9 %	27,2 %
Nitriansky	354	71	20,1 %	8,6 %
Prešovský	665	224	33,7 %	27,2 %
Trenčiansky	276	21	7,6 %	2,5 %
Trnavský	251	38	15,1 %	4,6 %
Žilinský	315	15	4,8 %	1,8%

Zdroj: Atlas rómskych komunit na Slovensku 2019

Na území Bratislavského kraja sa nachádza 22 obcí s rómskymi komunitami, čo predstavuje tretí najnižší podiel v SR 2,7%. Výlučne rómske osídlenie sa v kraji nenachádza.

➤ Odhadovaný počet Rómov v podľa typov koncentrácií v BSK

Rómski obyvatelia bývajúci integrovane		Rómski obyvatelia žijúci v osídleniach vo vnútri obce		Rómski obyvatelia žijúci v osídleniach na okraji obce		Rómski obyvatelia žijúci mimo obce	
Spolu	%	Spolu	%	Spolu	%	Spolu	%
8 460	58,44	910	6,29	4 889	33,77	217	1,50

Zdroj: Atlas rómskych komunit na Slovensku 2019

V BSK je identifikovaných 24 koncentrácií, v ktorých žije spolu 6 016 Rómov (41,56 %) pričom 2 koncentrácie sú mimo, 15 sa nachádza na okraji a 7 vo vnútri obce. V 15 obciach žijú Rómovia integrovane s majoritným obyvateľstvom.

➤ Počet Rómov a koncentrácií v obciach BSK

Obec	Okres	Počet obyvateľov	Podiel rómskych obyvateľov	Počet rómskych obyvateľov	Počet evidovaných koncentrácií	Počet obyvateľov koncentrácií
Nové Mesto	Bratislava	37 323	0,02	750	1	150
Petržalka	Bratislava	102 982	0,05	5 150	1	1 200
Pod. Biskupice	Bratislava	24 283	0,1	2 425	3	165
Vrakuňa	Bratislava	20 267	0,08	1 620	1	1 300
Jablonové	Malacky	1 345	0,05	70	1	40
Kostolište	Malacky	1 604	0,044	70	1	70
Kuchyňa	Malacky	1 704	0,059	100	1	100
Lozorno	Malacky	3 103	0,198	614	1	614
Malacky	Malacky	18 757	0,02	380	1	80
Malé Leváre	Malacky	1 327	0,161	214	1	214
Pernek	Malacky	900	0,058	52	1	52
Plavecký Štvrtok	Malacky	2 450	0,3	740	1	690
Rohožník	Malacky	3 600	0,04	140	1	40
Studienka	Malacky	1 698	0,06	107	1	67
Veľké Leváre	Malacky	3 698	0,08	296	1	296
Vysoká pri Morave	Malacky	2 278	0,15	340	1	200
Záhorská Ves	Malacky	1 885	0,1	190	1	50
Závod	Malacky	2 916	0,048	140	1	140
Zohor	Malacky	3 387	0,11	369	1	69
Pezinok	Pezinok	24 820	0,01	245	1	115
Dunajská Lužná	Senec	6 902	0,06	410	1	330
Veľký Biel	Senec	2 703	0,02	54	1	34

Zdroj: Atlas rómskych komunít na Slovensku 2019

Rómovia sú na Slovensku druhou najpočetnejšou národnostnou menšinou. BSK sa na geografickom rozmiestnení obcí s rómskou komunitou, v porovnaní s ostatnými krajinami Slovenska, podieľa iba marginálne. Podľa Atlasu rómskych komunít 2019 v 22 obciach BSK (resp. v 18 samostatných obciach a 4 mestských častiach hl. m. SR Bratislavy) žilo 14 476 Rómov. Pre porovnanie v roku 2013 to bolo až 14 142 Rómov (Atlas rómskych komunít na Slovensku 2013). Percentuálne zastúpenie Rómov v obciach sa pohybuje od 1 % v Pezinku po 30 % v Plaveckom Štvrtku.

V koncentráciách v BSK žije spolu približne 41,56 % zo všetkých Rómov, zvyšok žije v rozptyle medzi etnickými Slovákami, teda v etnicky zmiešaných susedstvách. Pojem rómska komunita je široko uplatňovaný a označujú sa ním rôznorodé sídelné koncentrácie (mestské, vidiecke), na rôznej socio-ekonomickej úrovni (môže ísť o vilové štvrte, alebo o chudobné časti bez prístupu k základnej infraštruktúre).

Pomocné profesie

Komplexný prístup k podpore aktivít pre MRK je v rámci intervencií pre programové obdobie 2014 - 2020 OP ĽZ zabezpečovaný prostredníctvom PO5 Integrácia marginalizovaných rómskych komunít, ktorá sa zameriava na tzv. mäkké opatrenia, a PO6 Technická vybavenosť v obciach s prítomnosťou marginalizovaných rómskych komunít, ktorá sa sústreďuje na implementáciu investičných projektov. Intervencie OP ĽZ vychádzajú z údajov Atlasu RK 2013, ktorý bol dominantným referenčným zdrojom pri celení verejných politík v programovom období 2014 – 2020. Pretrvávajúcu potrebu podpory pre MRK neskôr potvrdila aj Stratégia pre rovnosť, inklúziu a participáciu Rómov do roku 2030 a aktualizovaný Atlas RK 2019.

Úrad splnomocnenkyne vlády Slovenskej republiky pre rómske komunity (ďalej ako „ÚSVRK“) vypracoval toto hodnotenie nástroja Miestnych občianskych poriadkových služieb (ďalej ako „MOPS), v minulosti nazývané ako Rómske občianske hliadky, na základe potreby objektívneho zhodnotenia nástroja MOPS, definovania prínosov nástroja a revízie štandardných metodických postupov pracovníkov a pracovníčok MOPS. ÚSVRK vyhodnotil, že aktuálne absentuje akékoľvek verejne dostupné hodnotenie tohto nástroja a chýba analýza súčasného stavu. Hodnotenie nástroja MOPS, ako koncepčný materiál, zohľadňuje skúsenosti z realizácie projektov v podporených lokalitách v období 2018 - 2021.

Medzi čiastkové ciele MOPS patrí:

- 1) Zvýšenie zamestnanosti;
- 2) Zníženie vzniku sociálno-patologických javov nielen v rizikových skupinách a prevencia vzniku konfliktných situácií;
- 3) Zabezpečenie a zvyšovanie úrovne ochrany verejného poriadku a bezpečnosti v obci;
- 4) Skvalitňovanie sociálneho dialógu medzi rómskym a nerómskym obyvateľstvom obce;
- 5) Zlepšenie komunikácie a spolupráce medzi PZ SR, obecnou/mestskou políciou, samosprávou, štátnou správou, miestnym zdravotným strediskom, pomáhajúcimi profesiami (ako sú komunitní pracovníci, terénni sociálni pracovníci, asistenti učiteľa, komunitní pracovníci, pracovníci osvedčenia zdravia) a inými profesiami verejného charakteru, a obyvateľmi MRK;
- 6) Posilnenie primárnej a sekundárnej prevencie v oblasti páchania protispoločenskej a protiprávnej (nielen trestnej) činnosti;
- 7) Sprevádzanie detí do školy, spolupráca s rodičmi žiakov a zamestnancov školy pri riešení konkrétnych prípadov porušovania disciplíny v škole (napríklad záškoláctvo, porušovanie školského poriadku a pod.);
- 8) Poskytnutie asistencie rôznym inštitúciám v danej lokalite pri výkone ich činnosti priamo v komunite, ako sú napr. plynárenské, elektrárenské a vodárenské spoločnosti, Slovenská pošta, PZ SR, Záchranná zdravotná služba, Hasičský a záchranný zbor SR, pracovníci samosprávy a štátnej správy a pod.;
- 9) Ochrana súkromného a verejného majetku;
- 10) Predchádzanie znečisťovania verejných priestranstiev a správne nakladanie s odpadom, predchádzanie porušovania povinností pri ochrane životného prostredia a tým zlepšovanie kvality života v lokalite;

- 11) Zvýšenie životnej úrovne zapojených pracovníkov MOPS do projektu a získanie pravidelného príjmu, vybudovanie stálych pracovných návykov, vybudovanie autority v jednotlivých miestnych komunitách a pôsobiť ako vzory (angl. „role models“);
- 12) Možnosť suplovania mestskej polície, pokiaľ v obci nie je zriadená;

Hodnotenie nástrojov na podporu komplexného komunitného rozvoja v obciach s MRK prebiehalo od júna do septembra 2021. Jeho hlavným zámerom bolo poskytnúť ÚSVRK informácie o fungovaní a prínosoch nástrojov a opatrení na podporu MRK a posúdiť ich potenciál reagovať na kľúčové potreby cieľových skupín. Kľúčovou fázou hodnotenia bol zber primárnych údajov na vzorke 18 obcí formou osobných návštev, v rámci ktorých boli zrealizované skupinové diskusie s predstaviteľmi pomáhajúcich profesií, so zástupcami samosprávy a s obyvateľmi žijúcimi v prostredí MRK. Všetky zistenia boli podrobené triangulácii a syntéze a hodnotitelia na ich základe formulovali závery a odporúčania, ktoré môžu byť použité v súčasnom programovom období, ale aj pri nastavovaní ďalších intervencií v programovom období 2021 – 2027.

Medzi odporúčania pre programové obdobie 2021 – 2027 patrí zachovanie financovania formou NP, pričom by bolo vhodné pokryť celé územie SR vrátane Bratislavského kraja, zahŕňať investičné aj neinvestičné intervencie, ktoré budú cielene a komplexne podporovať rozvoj komunity MRK a obce a umožniť podporu všetkým obciam, ktoré splnia podmienky oprávnenosti.

Z hľadiska tematického zamerania budúcich intervencií hodnotitelia odporúčajú stanovenie prioritných intervencií pre obdobie 2021 – 2027, a to na základe odbornej diskusie a konsenzu na národnej úrovni. Na základe zrealizovaných diskusií s predstaviteľmi pomáhajúcich profesií, samosprávy a obyvateľov MRK je možné konštatovať, že potreby súvisiace s tematikou MRK sú rôzne, a táto rôznorodosť by mala byť odzrkadlená aj vo väčšej diverzifikácii podporovaných aktivít, napr. podľa typu lokality, veľkosti obce, podielu MRK na celkovom počte obyvateľov či typu subkultúry MRK.

Z hľadiska pôsobenia pomáhajúcich profesií sa ich koordinácia na úrovni obce javí ako nevyhnutná. Bolo by preto vhodné uvažovať o vytvorení pozície lokálneho koordinátora všetkých profesií pracujúcich s MRK, prípadne s osobami zo znevýhodneného prostredia. Na udržanie kvalitných pracovníkov na pozíciách pomáhajúcich profesií hodnotitelia odporúčajú pokračovať v realizácii pravidelných supervízií a vzdelávaní, ale tiež vytvoriť podmienky pre valorizáciu ich miezd a v odôvodnených prípadoch umožniť oprávnenosť odmien a osobných príplatkov.

V budúcnosti je tiež potrebné minimalizovať administratívne úkony pomáhajúcich profesií a vo väčšej miere využívať elektronické nástroje na spracovanie a úschovu dát. Ako možné oblasti pre budúce intervencie sa javia aj nasledovné: podpora starostlivosti detí vo veku 0 – 3 rokov, podpora žiakov na vyšších stupňoch vzdelávania, podpora organizácie športových, (multi)kultúrnych a iných podujatí, cieľená podpora zamestnávania jednotlivcov z MRK na rôznych pomocných pozíciách vo verejných inštitúciách, cieľená výchova a vzdelávanie komunitných lídrov a doplnenie nových investičných aktivít.

Tento dokument sa primárne zameriaval na hodnotenie postupov členov MOPS pri plnení aktivít v rámci okruhu pôsobnosti, ich súčinnosť s inými profesiami a skúmanie pracovných podmienok MOPS. Počas hodnotenia neboli oslovené MRK a majoritná spoločnosť miest a obcí, čím nebol do analýzy zahrnutý pohľad obyvateľov lokalít, v ktorých MOPS pôsobili. Na

základe uvedeného hodnotiteľ nemohol s určitosťou zanalyzovať komplexný pohľad na aktivity a efektívnosť MOPS, keďže chýbal názor jednej z cieľových skupín. Názor MRK a majority bol reflektovaný len na základe výpovedí respondentov, oslovených v hodnotení. Cieľom ďalšieho hodnotenia by preto mala byť analýza pohľadov verejnosti na aktivity MOPS. Analýza by mala zahŕňať ich skúsenosti s nástrojom MOPS, rovnako ako aj ich očakávania. Na základe výsledkov by sprostredkovateľský/zodpovedný orgán alebo samospráva vedeli lepšie zamerať informačnú kampaň na obyvateľov lokalít, kde MOPS pôsobí a jasne špecifikovať právomoci a pôsobnosť MOPS.

Z dôvodu chýbajúcich analýz a hodnotení nástroja MOPS by bolo zároveň vhodné identifikovať aj kvantitatívne výsledky na celonárodnej a regionálnej úrovni. V rámci ďalšieho výskumu by bolo vhodné zamerať sa na analýzu toho ako príslušníci MOPS svojou aktivitou prispievajú k predchádzaniu, znižovaniu, alebo prehlbovaniu sociálno-patologických javov, a zároveň k informovanosti a osvete obyvateľov obcí.

Hodnotenie taktiež otvára diskusiu na detailnejšiu analýzu súčinnosti MOPS s inými pomáhajúcimi profesiami, ktoré sú rovnako aktívne v prostredí MRK. Navrhovaná zmena nástroja MOPS z dopytovo orientovaného projektu na národný projekt by príslušníkov MOPS zaradila do rovnakej sústavy pomáhajúcich profesií spolu s terénnou sociálnou prácou, komunitnými pracovníkmi, či osvetou zdravia. Je veľmi dôležité v procese prípravy nového programového obdobia 2021 - 2027 identifikovať spôsoby.

Z hodnotenia vyplynulo, že MOPS disponujú vysokým potenciálom a existuje tu priestor na rozšírenie pôsobnosti tohto nástroja v rámci nového programového obdobia. Záverom hodnotenia je dôležité poukázať na silný informatívno-preventívny potenciál MOPS v rámci lokality, ktorý by sa dal využiť v ďalších aktivitách v oblastiach ochrany životného prostredia a kvality zdravia obyvateľov žijúcich v lokalitách, ochrany verejného poriadku alebo pri nečakaných udalostiach alebo situáciách, ako bola napríklad pandémia COVID-19.

2. ŠTATISTIKA KRIMINALITY V BA KRAJI

Kriminalita

Celková kriminalita zahŕňa všetky políciou zistené trestné činy jednotlivcov a skupín osôb podľa príslušných ustanovení zákona č. 300/2005 Z. z. (Trestný zákon). Údaje o kriminalite zahŕňajú dokonané trestné činy aj pokusy trestných činov. Celkovú kriminalitu rozdeľujeme na tri základné skupiny:

1. všeobecná kriminalita
2. hospodárska (ekonomická) kriminalita
3. zostávajúca kriminalita

1. všeobecná kriminalita zahŕňa trestné činy:

*majetkové → krádeže (na osobách, vlámaním, motorových vozidiel a pod.), ale aj poškodzovanie majetku

*násilné → trestné činy ako vražda, lúpež, úmyselné ublíženie na zdraví, nebezpečné vyhrážanie, únos, hrubý nátlak, týranie a pod.

*mravnostné → trestné činy ako znásilnenie, sexuálne zneužívanie, detská pornografia alebo kupliarstvo

*ostatné všeobecné → výtržníctvo, nedovolená výroba omamných a psychotropných látok, ale aj marenie výkonu úradného rozhodnutia.

2. ekonomická (resp. hospodárska) kriminalita je špecifický druh kriminality, ktorý spôsobuje ekonomické škody štátu, právnickým a fyzickým osobám → sprenevera, podvod, neoprávnené obstaranie platobnej karty, poškodzovanie spotrebiteľa, prijímanie úplatku, ale aj trestné činy ako ohrozenie životného prostredia alebo pytliactvo.

3. zostávajúca kriminalita trestné činy ako sú zanedbanie povinnej výživy, ublíženie na zdraví z nedbanlivosti, dopravné nehody, ohrozenie pod vplyvom návykovej látky, týranie zvierat a pod.

Súčet počtu všeobecných, hospodárskych a zostávajúcich trestných činov je menší ako celkový počet trestných činov, pretože do celkovej kriminality sa zarátavajú aj vojenské trestné činy. Údaje o vojenských trestných činoch (v samostatnej kategórii) sa v tabuľke neuvádzajú. Medzi vojenské trestné činy patria trestné činy ako napríklad vyhýbanie sa služobnému úkonu či neuposlušnosť rozkazu, ale aj trestné činy proti bezpečnosti, republike a pod.

Úroveň resp. intenzita kriminality je daná veľkosťou jej výskytu na danom území.

Vyjadruje sa prepočtom na 10 000 alebo 100 000 obyvateľov. „Čistý index sa zameriava na obyvateľov starších ako 15 rokov. Hrubý index zahŕňa všetkých obyvateľov, teda aj tých, ktorí sú trestne nezodpovední pre svoj vek. Nedostatkom je skutočnosť, že index nerozlišuje, či trestné činy na tomto území spáchala osoba inej národnosti (cudzinec)“ (Zdroj: GRIVNA, Tomáš, Miroslav SCHEINOST a Ivana ZOUBKOVÁ. Kriminologie. 5., aktualizované vydanie. Praha: Wolters Kluwer, 2019. ISBN 978-80-7598-554-5).

Zo štatistík kriminality za roky 2016 - 2021 je možné konštatovať, že nenastali výrazné kvalitatívne zmeny stavu kriminality, jej štruktúry a dynamiky. Celková zistená kriminalita sa v analyzovanom časovom období nezvýšila.

Násilná kriminalita patrí medzi najzávažnejšie druhy trestnej činnosti. Narastanie sociálnych rozdielov medzi jednotlivými spoločenskými vrstvami vytváralo podmienky pre využívanie násilnej kriminality ako nástroja širokospektrálneho páchania kriminality.

Mravnostná kriminalita patrí k najmenej tolerovanej trestnej činnosti verejnosťou, aj keď sa s ňou občania stretávajú relatívne zriedkavo. Mravnostná kriminalita sa dlhodobo prejavuje vysokou latenciou, hlavne z dôvodu neochoty obetí ju odhaliť. Ako dôvod neochoty odhaliť jej spáchanie je možné uviesť najmä strach z páchatel'a, hanba, ako aj obava z reakcie najbližšieho okolia.

Majetková kriminalita ako dominantný druh bola v sledovanom období najpočetnejšou kriminalitou. Jej sprievodným javom je ustálenosť akceleračných a retardačných faktorov bez významnejších kvalitatívnych zmien v sociálnom vývoji SR. Spoločným znakom jednotlivých trestných činov majetkovej kriminality je nárast profesionalizácie páchatel'ov (sériové a pokračujúce trestné činy), čo vyúsťuje do recidívy.

Ekonomická kriminalita je aj naďalej osobitným fenoménom kriminality. Na rozdiel od majetkovej kriminality, ktorej motívom je získanie nezákonného majetkového prospechu akýmkoľvek, teda aj násilným spôsobom, je ekonomická kriminalita páchaná prevažne sofistikovanými formami s vysokou dávkou latencie. Finančné podvody, podplácanie, klientelizmus, sprenevera, falšovanie účtovných dokumentov, daňové úniky, ale aj veľa iných podobných trestných činov si vyžiadalo legislatívne zmeny. Sprievodným znakom nárastu ekonomickej kriminality a organizovaných foriem kriminality (predovšetkým ekonomického

a násilného charakteru) je, že sa na jej páchaní podieľajú „dôveryhodní občania“, môžeme teda hovoriť o tzv. kriminalite bielych golierov.

Štruktúra kriminality vyjadruje kvalitatívnu stránku tohto javu, z nej vyplýva podiel druhov či skupín trestných činov na celkovom množstve všetkých trestných činov (ďalej len „TČ“) spáchaných na určitom území v konkrétnom časovom období, alebo podiel páchatel'ov týchto TČ na celkovom počte páchatel'ov; obsahom štruktúry je diferenciacia podľa stupňa závažnosti, množstva, vzájomné väzby medzi nimi, frekvencia trestnej činnosti; stav kriminality vyjadrený absolútnymi číslami o počtoch TČ, alebo ich páchatel'ov nemá výpovednú hodnotu o vnútorných zmenách v kriminalite iba zo štruktúry kriminality vyplýva jej pohyb, rast či pokles, podiel a pomer závažnosti TČ, skladba páchatel'ov, čas a miesto páchania TČ a pod., zo štruktúry kriminality vyplýva aj intenzita trestnej činnosti. Dynamika kriminality charakterizuje trestnú činnosť v pohybe, zmene, v určitom konkrétnom území.

Bezpečnostná situácia v SR bola začiatkom roka 2022 **negatívne ovplyvňovaná končiacou pandémiou COVID-19, čo sa však zmenilo so začiatkom ruskej agresie** na Ukrajinu, ktorá so sebou priniesla viacero výziev.

Na situáciu v SR mala priamy dosah bezprecedentná utečenecká vlna spočívajúca v príchode obyvateľov Ukrajiny (väčšinou žien, detí a starších osôb), ktorí boli v dôsledku vojnového konfliktu donútení opustiť svoje domovy. Od začiatku invázie do konca roka 2022 vstúpilo na územie SR z územia Ukrajiny celkovo 1 090 124 osôb, z toho 1 004 197 Ukrajincov, 68 490 občanov EÚ a pridružených štátov (EÚ+) a 17 437 občanov tretích krajín. Nebol zaznamenaný zvýšený počet občanov tretích krajín snažiacich sa o nelegálne prekročenie ukrajinsko-slovenskej štátnej hranice.

Hoci mala migračná vlna z Ukrajiny v prvom rade humanitárny charakter, boli s ňou spojené aj viaceré bezpečnostné riziká s potenciálom ovplyvniť bezpečnosť členských štátov EÚ vrátane SR. Jedným z nich bolo zneužitie voľnejšieho režimu na hraničných priechodoch SR s Ukrajinou štátnymi príslušníkmi tretích krajín nachádzajúcimi sa na území Ukrajiny na presun do EÚ vrátane rizikových osôb bez záznamu v príslušných policajných evidenciách. S tým úzko súvisel zvýšený záujem o získanie falošných alebo pozmenených dokladov potvrdzujúcich legálny pobyt štátnych príslušníkov tretích krajín na území Ukrajiny. Veľký počet prichádzajúcich žien a detí z Ukrajiny do európskych štátov vyvolával tiež riziko zvýšeného počtu prípadov obchodovania s ľuďmi.

Ruská invázia na Ukrajinu zásadným spôsobom **ovplyvnila aj bezpečnostnú situáciu vo všetkých krajoch SR**. V tejto súvislosti boli vyhlásené mimoriadne situácie, počas ktorých zasadali bezpečnostné rady krajov (ďalej len „BRK“). V tomto prípade bolo nevyhnuté na ich úrovni riešiť prílev migrantov z Ukrajiny na územie krajov. Najviac zasiahnuté boli Košický a Prešovský kraj.

V októbri 2022 sa na Zámockej ulici v Bratislave udial bezprecedentný bezpečnostný incident, ktorého cieľom boli osoby z LGBTI+¹ komunity. Útok bol kvalifikovaný ako trestný čin teroristického útoku a vyžiadal si dve obeť a jednu zranenú osobu. Páchatel'om bol zradikalizovaný mladistvý útočník, prívrženec pravicovo-extrémistickej (ďalej len „PEX“) ideológie. Podpora a otváranie otázok občianskeho spolužitia s touto komunitou po teroristickom útoku vyvolali výrazný nárast nenávisťných prejavov a útokov najmä na sociálnych sieťach.

¹ LGBTI+ znamená lesby, gejovia, bisexuálni, transrodoví a intersexuálni ľudia, zdroj: <https://www.gender.gov.sk/aktivity/temy/prava-lgbti-ludi/>

V ostatnom období boli na **medzinárodnej PEX scéne zaznamenané nové trendy**. Jedným z nich je militantný akcelerationizmus², ktorý patrí medzi najradikálnejšie PEX hnutia. V blízkej budúcnosti môže v Európe predstavovať vážnu bezpečnostnú hrozbu vzhľadom na nárast novej vlny násilného extrémizmu používajúceho teroristické metódy a prostriedky, ktorými sa snaží zmeniť a nahradiť legitímne štátne systémy. Trend šírenia akcelerationizmu bol v SR zaznamenaný v máji 2022 pri zadržaní občana SR, ktorý na sociálnej sieti Telegram verejne podnecoval k terorizmu a šíril návody na výrobu výbušnín. Prívržencom tohto hnutia bol aj útočník zo Zámockej ulice.

Šírenie rôznych dezinformačných, manipulatívnych, polarizujúcich obsahov a prokremel'skej propagandy prevažne aktérmi zo SR bolo **najvýraznejším prejavom hybridného pôsobenia**. Slovenská dezinformačná scéna bola fragmentovaná a neprichádzala s novými témami. Vo významnej miere sa opierala o obsahy zo zahraničia, ktoré následne boli upravené tak, aby maximalizovali svoj vplyv v slovenskom informačnom prostredí. Vojna na Ukrajine nahradila tému COVID-19, čím sa stala dominantnou témou na slovenskej dezinformačnej scéne. V roku 2022 boli v rámci dezinformačnej scény ďalšími významnými témami energetická kríza, polarizujúce naratívy o pomoci Ukrajine a v závere roka 2022 aj komunita LGBTI+. Dezinformátori prispievali k ďalšiemu prehĺbovaniu polarizácie v spoločnosti, zvyšovaniu nedôvery občanov SR voči štátnym inštitúciám a nárastu počtu nenávisťných prejavov najmä v online prostredí (*Zdroj: Správa o bezpečnosti SR za rok 2022*).

V roku 2022 boli **najčastejšími typmi kybernetických útokov** získavanie informácií prostredníctvom phishingových kampaní a sociálneho inžinierstva. Phishingové kampane sa často šírili prostredníctvom SMS správ, e-mailov alebo príspevkov na sociálnych sieťach, pričom sa útočníci vydávali za známe štátne alebo finančné inštitúcie s cieľom vytvoriť dojem dôveryhodnosti. Zvýšil sa počet kampaní typu „spear-phishing“ a podvodných telefonátov známych ako „voice phishing“ alebo „vishing“.

V oblasti verejného poriadku a bezpečnosti osôb a majetku boli na úrovni krajov prijímané opatrenia s cieľom znížiť kriminalitu a protiprávnu činnosť. Na základe analýz bol výkon služby príslušníkov PZ nasmerovaný do kritických miest predpokladaného výskytu trestnej činnosti, miest, kde sa mohli zdržiavať páchatelia trestnej činnosti alebo kde sa mohli nachádzať veci pochádzajúce z trestnej činnosti. BRK pravidelne hodnotili bezpečnostnú situáciu vo svojich územných obvodoch, prijímali opatrenia na zlepšenie bezpečnostnej situácie a zároveň kontrolovali a vyhodnocovali ich plnenie. Okresné úrady vykonávali činnosť na základe schválených ročných plánov činnosti na úseku krízového riadenia, civilnej ochrany, civilného núdzového plánovania, krízového plánovania v systéme hospodárskej mobilizácie a ochrany utajovaných skutočností, ktorých súčasťou boli aj plány kontrolnej činnosti.

Pre účely spracovania analýzy kriminality na území Bratislavského kraja bol vypočítaný hrubý index kriminality podľa nasledovného vzorca:

$$\text{Index kriminality} = \frac{\text{počet trestných činov}}{\text{počet obyvateľov}} \times 10\,000$$

² Militantný akcelerationizmus stavia na rasovej (bielej) nadradenosti, rasovej a etnickej neznášanlivosti a otvorenom nabádaní k teroristickým útokom voči príslušníkom inej rasy či sexuálnych menšín. považuje za nevyhnutný prostriedok na dosiahnutie nadvlády bielej rasy a zmenu súčasného politického systému.

Hrubý Index kriminality bol vypracovaný na základe údajov o počte trestných činov zistených za jednotlivé okresné riaditeľstvá policajného zboru na území Bratislavského kraja. Údaje o počte obyvateľov boli čerpané z internetového zdroja – údajov Štatistického úradu SR (<https://www.scitanie.sk/obyvatelia/zakladne-vysledky/pocet-obyvatelov/KR/SK032/OK>).

Pretože počet zistených trestných činov nie je možné považovať za relevantný ukazovateľ pre porovnanie kriminality medzi jednotlivými regiónmi vzhľadom na rozdielny počet obyvateľov, pre tento účel sa používa index kriminality. Ten predstavuje počet zistených trestných činov pripadajúcich na 10 000 obyvateľov.

Ak porovnáme zaťaženosť Bratislavského kraja celkovou kriminalitou na 10 000 obyvateľov (index kriminality), **v sledovanom období roku 2022 má Bratislavský kraj najvyšší index kriminality spomedzi všetkých krajov, rovnako ako v roku 2020 a 2021.**

Index kriminality							
Kraj	2016	2017	2018	2019	2020	2021	2022
Slovenská republika	128,25	121,77	112,75	107,9	99,35	93,61	100,51
Bratislavský	208,19	179,11	167,48	151,5	142,88	122,33	121,48
Trnavský	138,47	129,67	113,63	109,39	96,08	96,55	97,68
Trenčiansky	104,34	101,83	94,03	86,02	81,54	77,13	84,20
Nitriansky	117,75	116	108,95	100,62	94,66	89,22	92,91
Žilinský	115,93	112,55	102,01	101,01	95,16	84,85	99,25
Banskobystrický	120,78	117,96	110,51	112,65	108,11	102,11	110,23
Prešovský	94,58	93,41	86,62	86,67	76,28	75,08	82,91
Košický	132,83	126,65	119,37	114,37	100,91	100,07	112,82

Zdroj: MVSR(vlastné zdroje)

Pokiaľ by sme chceli sledovať rozloženie kriminality v rámci kraja, nie je možné aplikovať územno-správne usporiadanie v zmysle zákona NR SR č. 221/1996, nakoľko Policajný zbor vedie štatistiku kriminality iba z hľadiska územnej pôsobnosti okresných riaditeľstiev Policajného zboru, ktoré nezodpovedajú územným okresom podľa klasifikácie NUTS 4. Uvádzame teda indexy kriminality za tzv. policajné okresy: Bratislava I, Bratislava II, Bratislava III, Bratislava IV, Bratislava V, Malacky, Senec, Pezinok.

Index kriminality - Bratislavský kraj			
Kraj/okres	2020	2021	2022
Bratislava I	298,4	265,5	264,9
Bratislava II	182,4	159,0	166,1
Bratislava III	170,4	158,9	129,5
Bratislava IV	90,1	75,5	74,1
Bratislava V	137	106,5	110,8
Malacky	112,4	89,2	88,2
Senec	105,4	87,5	81,4
Pezinok	83	80,00	86,70

Zdroj: KRPZ BA

Najvyšší index kriminality trestných činov v Bratislavskom kraji za r. 2020, 2021 a 2022 je evidovaný v okrese Bratislava I. a najnižší index kriminality za roky 2020, 2021 a 2022 v okrese Bratislava IV.

Pokiaľ ide o skladbu zistených trestných činov, PZ SR člení trestné činy do nasledujúcich skupín:

- **násilná** (vraždy, lúpeže, úmyselné ublíženie na zdraví atď.),
- **mravnostná** (znásilnenie, pohlavné zneužívanie, obchodovanie s ľuďmi atď.),
- **majetková** (krádeže vlámaním, krádeže vozidiel, ostatné krádeže atď.),
- **ostatná** (výtržníctvo, drogy, požiare a výbuchy atď.),
- **zostávajúca** (dopravné nehody, ohrozenie pod vplyvom návykových látok atď.),
- **ekonomická** (skrátene dane, korupcia, sprenevera, podvod a pod.)
- **trestné činy vojenské a proti republike.**

Trestné činy vojenské a proti republike sú v Bratislavskom kraji páchané zriedkavo. V roku 2020 a 2021 bol spáchaný 1 trestný čin vedený ako terorizmus. V roku 2022 boli vedené 3 trestné činy ako terorizmus.

➤ Štatistika kriminality v BA kraji – všeobecné ukazovatele

Celkový počet zistených trestných činov rozdelených podľa druhu kriminality v Bratislavskom kraji, zoradený podľa celkového súčtu za roky 2016 až 2022

	Rok	2016	2017	2018	2019	2020	2021	2022	Spolu	Vývoj (2022-2016)	Podiel na kriminalite
1	Všeobecná spolu	9178	7774	7239	6440	6300	5573	5480	47984	-3698	39,6%
2	Majetková	6963	5755	5149	4530	4593	3961	3854	34805	-3109	28,7%
3	Ekonomická	2326	2171	2103	2048	1772	1918	1955	14293	-371	11,8%
4	Zostávajúca	1767	1629	1629	1575	1547	1331	1384	10862	-383	9%
5	Ostatná	1318	1169	1224	1168	1021	1018	1038	7956	-280	6,6%
6	Násilná	801	712	692	614	579	500	480	4378	-321	3,9%
7	Mravnostná	96	138	174	128	107	94	108	845	+12	0,7%
8	Vojen.a proti rep.	0	3	2	1	1	1	3	11	+3	0
	SPOLU	22449	19351	18212	16504	15920	14396	14302	121134	-	100%

Zdroj: MV SR (vlastné zdroje)

Celkový počet zistenej škody rozdelenej podľa druhu kriminality v Bratislavskom kraji, zoradený podľa celkového súčtu za roky 2016 až 2022

	Rok	2016	2017	2018	2019	2020	2021	2022	Spolu	Vývoj (2022-2016)	Podiel na kriminalite
1	Všeobecná	95804	1221946	70270	103098	33475	142248	171269	1838110	+75465	87,2%
2	Majetková	17457	19259	26528	16360	13854	10364	15237	119059	-2220	5,6%
3	Ekonomická	16506	18363	15332	14937	12378	7951	8411	93878	-8095	4,5%
4	Zostávajúca	7567	174	21099	712	393	962	1745	32652	-5822	1,5%
5	Ostatná	125	342	10262	971	146	494	382	12722	+257	0,6%
6	Násilná	826	553	932	451	1328	1917	6443	12450	+5617	0,6%
7	Mravnostná	0	0	0	0	0	0	0	0	0	-
8	Voj. a proti rep.	0	0	0	0	0	0	0	0	0	-
	SPOLU	138285	1260637	144423	136529	61574	163936	203487	2108871	0	100%

Zdroj: MV SR (vlastné zdroje)

**Celkový počet zistených trestných činov rozdelených podľa jednotlivých trestných činov
Bratislavskom kraji, zoradený podľa celkového súčtu za roky 2016 až 2022**

	Rok	2016	2017	2018	2019	2020	2021	2022	Spolu	Vývoj (2022- 2016)	Podiel na kriminalite
1	Krádeže ostatné	4904	3909	3502	3086	3085	2437	2526	23449	-2378	40,8%
2	Krádeže vlámaním	1171	1049	931	717	727	802	680	6077	-491	10,6%
3	Ostatné majetkové	888	797	716	727	781	722	648	5279	-240	9,2%
4	-Vecí z áut ostatné	906	896	651	633	892	605	418	5001	-488	8,7%
5	Ohroz. pod vpl. návyk l.	788	638	752	677	620	585	585	4645	-203	8,1%
6	Skrátenie dane	410	388	415	526	399	481	461	3080	+51	5,4%
7	Drogy	577	449	452	405	329	385	342	2939	-235	5,1%
8	-Motor. vozidiel	575	476	473	286	244	195	186	2435	-389	4,2%
9	Podvod	347	339	364	283	273	308	349	2263	+2	3,9%
10	Ochrana meny	457	500	334	283	207	193	275	2249	-182	3,9%
	SPOLU	11023	9441	8590	7623	7557	6713	6470	57417	-	100%

Zdroj: MV SR (vlastné zdroje)

**Celkový počet zistenej škody rozdelenej podľa jednotlivých trestných činov v Bratislavskom kraji,
zoradený podľa celkového súčtu za roky 2016 až 2022**

	Rok	2016	2017	2018	2019	2020	2021	2022	Spolu	Vývoj (2022- 2016)	Podiel na kriminalite
1	Podvod	40816	16989	31544	15875	15145	53272	67737	241378	+26921	34,8%
2	Skrátenie dane	38042	30645	19680	20364	4423	31493	28781	173428	-9261	25%
3	Organizovaný zločin	1749	14273	0	1953	164	3831	82234	104204	+80485	15%
4	Krádeže ostatné	11967	12732	9922	9600	8674	4977	5304	63176	-6663	9,1%
5	-Motor. vozidiel	6043	5753	5684	4850	2955	1952	1805	29042	-4238	4,2%
6	-Škoda značná, vyš.	2104	5086	5223	5058	2426	2377	3191	25465	+1087	3,7%
7	Krádeže vlámaním	3503	4694	4440	4234	2521	2015	2043	23450	-1460	3,4%
8	Sprenevera	3512	4419	1221	3307	2180	5755	2641	23035	-871	3,3%
9	-Vecí z áut ostatné	1607	2026	1683	1652	1737	1003	1117	10825	-490	1,6%
	SPOLU	109343	96617	79397	66893	40225	106675	194853	694003	-	100%

Zdroj: MV SR (vlastné zdroje)

Najčastejšie páchané trestné činy v Bratislavskom kraji

Druh kriminality	2020	2021	Rozdiel 2020-2021	2022	Rozdiel 2021-2022
Ohrozenie pod vplyvom návykovej látky látky	620	585	-35	585	0
Zanedbanie povinnej výživy	479	349	-130	386	+37
Skrátenie dane, poplatkov (§§ 276-279)	399	481	+82	461	-20
Nebezpečné vyhrážanie (§ 360)	181	153	-28	166	+13
Podvod (§ 221)	273	308	+35	349	+41
Neoprávnené. obstaranie platobnej karty	411	433	+22	447	+14
Krádež vlámaním	727	802	+75	680	-122
Krádeže vreckové	211	139	-79	221	+82
Krádež dvojestopových. motor. vozidiel	217	145	-72	167	+22
Krádež vlámaním do bytov	67	91	+24	99	+8
Drogy pre vlastnú potrebu	187	225	+38	342	+17

Zdroj: KR PZ BA

V sledovanom období t. j. v rozmedzí rokov 2016 — 2022 bolo v Bratislavskom kraji spáchaných celkovo **73 600 trestných činov**, z ktorých bolo **objasnených 33 246**, čo predstavuje percentuálnu objasnenosť na úrovni **45,17 %**. Vo všeobecnosti možno konštatovať, že celkový počet zistených trestných činov každoročne klesá (graf č. 1).

Nápad TČ a ich objasnenosť 2016 – 2022

Graf č.1: Zdroj KR PZ



2016	2017	2018	2019	2020	2021	2022
Objasnenosť	5382	5109	5163	4924	4457	4089
Zistené TČ	13721	11577	10973	10064	9620	8823

Z celkového počtu 73 600 zistených trestných činov boli tieto spáchané v rámci Bratislavského kraja nasledovne.

Počty zistených trestných činov / počet objasnených trestných činov podľa jednotlivých okresov														
	2016		2017		2018		2019		2020		2021		2022	
	Z	O	Z	O	Z	O	Z	O	Z	O	Z	O	Z	O
BAI	1870	705	1683	702	1621	699	1469	670	1269	519	1233	518	1243	452
BAII	3218	1238	2557	1134	2472	1208	2104	1068	2129	1041	1988	944	2086	1109
BAIII	1666	602	1467	656	1313	614	1257	604	1203	543	1219	548	997	419
BAIV	1 174	562	1092	510	955	470	857	417	886	385	794	364	778	333
BAV	2196	910	1748	779	1740	812	1724	842	1544	690	1302	590	1356	615
MA	946	459	863	422	793	444	856	472	847	459	703	388	699	405
PK	751	342	780	348	710	329	658	316	549	286	557	269	568	285
SC	1162	496	1136	492	1112	504	928	454	995	440	873	395	888	377

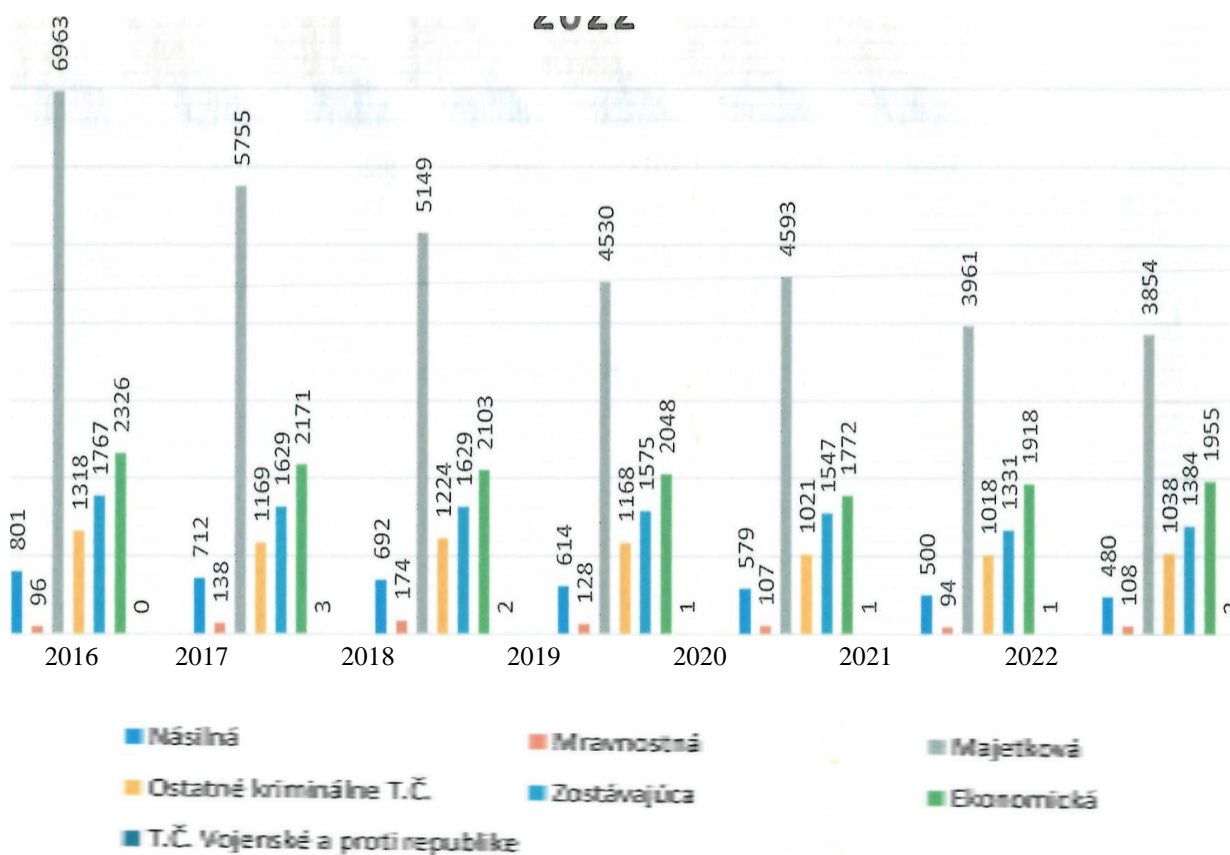
Z údajov uvedených v tabuľke je zrejmé, že **najväčší nápad trestnej činnosti je v druhom Bratislavskom okrese (BAII)**, čo môžeme pripisovať územnej rozlohe, počtu obyvateľov, ako aj počtu obchodných centier, ktoré sú situované práve v tomto okrese. **Najnižší nápad trestných činov bol zistený v okrese Pezinok.**

Na nižšie znázornenom grafe (graf č. 2) je možné vidieť, že vo všetkých okresoch v územnej pôsobnosti Bratislavského kraja došlo v roku 2017 k nárastu nápadu trestných činov v porovnaní s predchádzajúcim rokom 2016. V nasledujúcich rokoch 2018 a 2019 došlo k poklesu nápadu trestnej činnosti, kedy počet zistených trestných činov medziročne klesal vo všetkých okresoch a to nie len v porovnaní s rokom 2017, kedy bol zistený zvýšený nápad TČ oproti predchádzajúcemu roku, ale aj v porovnaní s rokom 2016.

V roku 2020 bol opätovne zaznamenaný nárast zistených trestných činov, pričom ich počet vo všetkých okresoch v územnej pôsobnosti Bratislavského kraja až na okres Senec sa pohyboval v hodnotách medzi rokmi 2016 — 2017.

Graf č.2: Zdroj KR PZ

Štruktúra kriminality podľa druhu 2016 - 2022



V sledovanom období 2016 — 2022 vo všeobecnosti sledujeme trend znižovania celkového nápadu trestnej činnosti. Tento trend je najviditeľnejší pri násilnej trestnej činnosti, kde v roku 2022 sledujeme pokles nápadu o 27,46 % oproti roku 2016 a pri majetkovej trestnej činnosti, kde v roku 2022 sledujeme pokles nápadu o 44,65 % oproti roku 2016.

➤ Štatistika kriminality v Bratislavskom kraji – špecifické ukazovatele

Páchatelia trestnej činnosti

Počet stíhaných a vyšetrovaných páchatel'ov							
Druh kriminality	2016	2017	2018	2019	2020	2021	2022
Násilná	564	524	537	476	422	364	380
Mravnostná	49	55	59	48	51	57	41
Majetková	1728	1724	1590	1543	1372	1314	1461
Ostatná	1131	999	1028	994	851	847	935
Všeobecná	3472	3302	3214	3061	2696	2582	2817
Zostávajúca	1504	1337	1383	1325	1350	1164	1162
Vojenská a proti repub.	1	0	1	0	1	0	1
Ekonomická	898	900	993	883	766	756	642
Spolu:	9347	8841	8804	8330	7935	7084	7439

Zdroj: Štatistiky PZ SR

Trestná činnosť neplnoletých

Pre potreby prevencie kriminality je sledovaná štatistika páchatel'ov najmä z hľadiska veku, pričom pozornosť je zameraná predovšetkým na neplnoletých páchatel'ov. Do tejto kategórie sa zaraďujú **maloletí páchatelia** (osoby, ktoré trestný čin spáchali pred dovŕšením veku 14 rokov) a **mladiství páchatelia** (osoby, ktoré trestný čin spáchali po dovŕšení veku 14 rokov a zároveň ešte nedovŕšili vek 19 rokov). Vzhľadom na nízke počty páchanej trestnej činnosti touto skupinou páchatel'ov, budú údaje analyzované sumárne – ako trestná činnosť neplnoletý.

Počet stíhaných a vyšetrovaných neplnoletých páchatel'ov								
Druh kriminality	2016	2017	2018	2019	2020	2021	2022	Rozdiel 2022-2016
Ekonomická kriminalita	9	5	5	7	10	8	2	-7
Majetková kriminalita	65	82	50	42	45	31	57	-8
Mravnostná kriminalita	6	6	9	10	12	9	12	+6
Násilná kriminalita	12	21	24	22	28	16	14	+2
Ostatné kriminálne t.č.	42	43	39	38	33	17	33	-9
Zostávajúca kriminalita	3	5	4	5	3	5	4	+1
Celkový súčet	137	162	131	124	131	86	122	-15

Zdroj: Štatistiky PZ SR

Neplnoletí páchatelia v Bratislavskom kraji páchali najmä majetkovú kriminalitu, ako druhú ostatnú trestnú činnosť, ďalšiu násilnú trestnú činnosť, potom mravnostnú trestnú činnosť a ako poslednú zostávajúcu kriminalitu. Ak porovnáme roky 2021 a 2022, ekonomická kriminalita sa znížila o 6 skutkov, majetková kriminalita sa zvýšila o 26 skutkov, mravnostná o 3 skutky, násilná kriminalita mala pokles o 2 skutky, ostatné kriminálne trestné činy vykazujú

medziročný nárast o 16 skutkov a zostávajúca kriminalita klesla o jeden skutok, v porovnaní s rokom 2021.

Počet stíhaných a vyšetrovaných neplnoletých páchatel'ov				
Druh kriminality	Roky	Počet maloletých	Počet mladistvých	Spolu
Celková kriminalita	2016	15	122	137
Celková kriminalita	2017	21	141	162
Celková kriminalita	2018	15	116	131
Celková kriminalita	2019	17	107	124
Celková kriminalita	2020	23	108	131
Celková kriminalita	2021	17	69	86
Celková kriminalita	2022	24	98	122
Celkový súčet		132	761	893

Zdroj: Štatistiky PZ SR

V roku 2022 bolo stíhaných a vyšetrovaných v rámci kraja 122 neplnoletých páchatel'ov z toho 24 maloletých páchatel'ov a 98 mladistvých páchatel'ov. V roku 2021 bolo stíhaných neplnoletých páchatel'ov 86, z toho 17 neplnoletých páchatel'ov a 69 mladistvých páchatel'ov. Čo predstavuje medziročný nárast maloletých páchatel'ov s počtom 7 a medziročný nárast mladistvých páchatel'ov o 29 osôb.

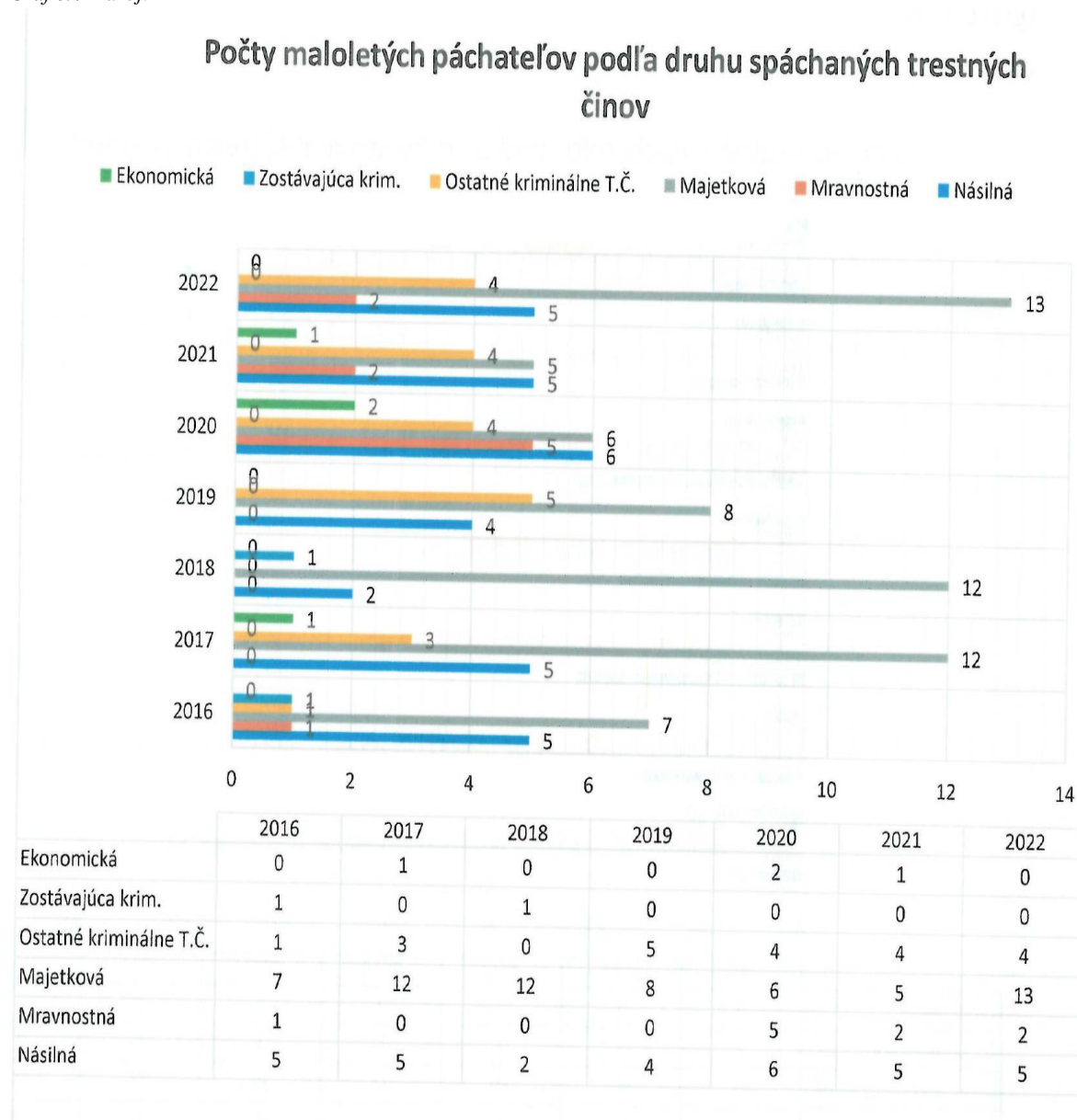
Z celkového počtu zistených maloletých a mladistvých páchatel'ov za obdobie rokov 2016 — 2022 môžeme konštatovať, že v priemerne evidujeme 19 maloletých a 109 mladistvých páchatel'ov ročne. Pri maloletých páchatel'och neevidujeme výrazné medziročné rozdiely, počty zistených maloletých páchatel'ov majú medziročný kolísavý charakter, kedy hodnoty medziročne stúpajú a následne klesajú. Pri mladistvých páchatel'och bol od roku 2017 až 2021 zaznamenaný medziročný pokles a to celkovo evidujeme rozdiel medzi rokmi 2017 a 2021 až o 48,93%. V roku 2022 bol zistený mierny nárast počtu mladistvých páchatel'ov, avšak ich počet nedosiahol hodnoty z roka 2020 (graf č. 3) .

Graf č.3 (Zdroj: KR PZ)



Vo vzťahu k maloletým páchatelom môžeme konštatovať, že v sledovanom období páchali títo páchatelia prevažne majetkovú trestnú činnosť. Počet zistených maloletých páchatelov mal od roku 2018 klesajúci trend avšak v roku 2022 bol zistený 2,6 násobný nárast oproti predošlému roku. Najčastejšie páchanými majetkovými trestnými činmi bol trestný čin poškodzovania cudzej veci. Pri násilných trestných činoch išlo o trestný čin vydierania, nebezpečného vyhrážania a úmyselného ublíženia na zdraví (graf č.4).

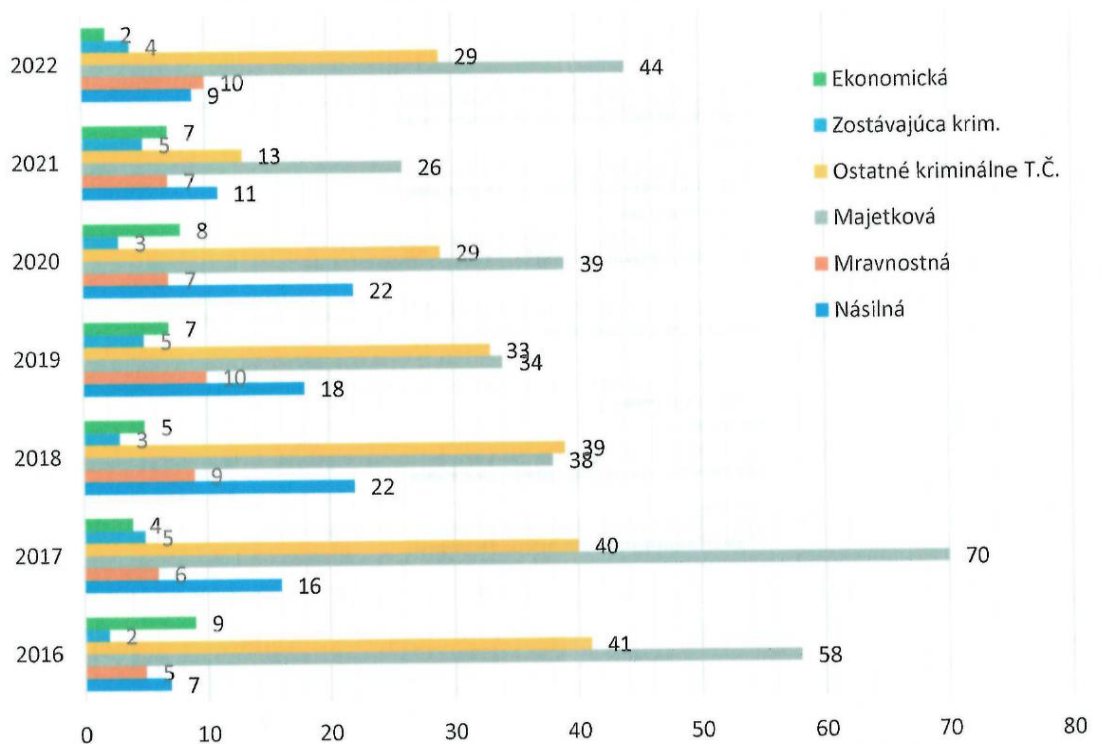
Graf č.4 Zdroj: KR PZ



Mladiství páchatelia páchali v sledovanom období obdobnú trestnú činnosť ako páchatelia maloletí. Najväčší podiel predstavuje majetková kriminalita, pri ktorej mal počet mladistvých páchatelov od roku 2017 až do roka 2021 klesajúci trend, kedy počet mladistvých páchatelov trestných činov klesol o viac ako polovicu v porovnaní s rokom 2017. **V roku 2022 bol však zaznamenaný nárast počtu mladistvých páchatelov majetkových trestných činov o 18 skutkov** (graf č.5-6)

Graf č.5 Zdroj: KR PZ

Počet mladistvých páchatel'ov podľa druhu spáchanej trestnej činnosti



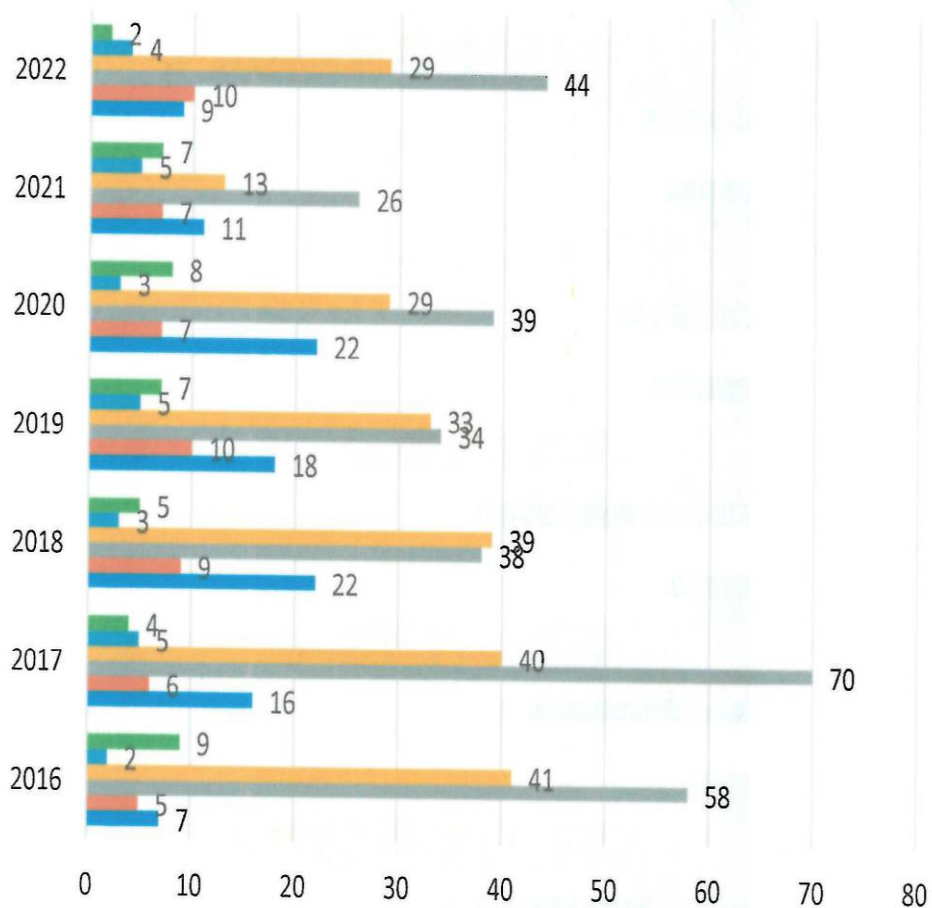
	2016	2017	2018	2019	2020	2021	2022
Ekonomická	9	4	5	7	8	7	2
Zostávajúca krim.	2	5	3	5	3	5	4
Ostatné kriminálne T.Č.	41	40	39	33	29	13	29
Majetková	58	70	38	34	39	26	44
Mravnostná	5	6	9	10	7	7	10
Násilná	7	16	22	18	22	11	9

Graf č.6 Zdroj: KR PZ

Počet mladistvých páchatel'ov - majetková TČ.



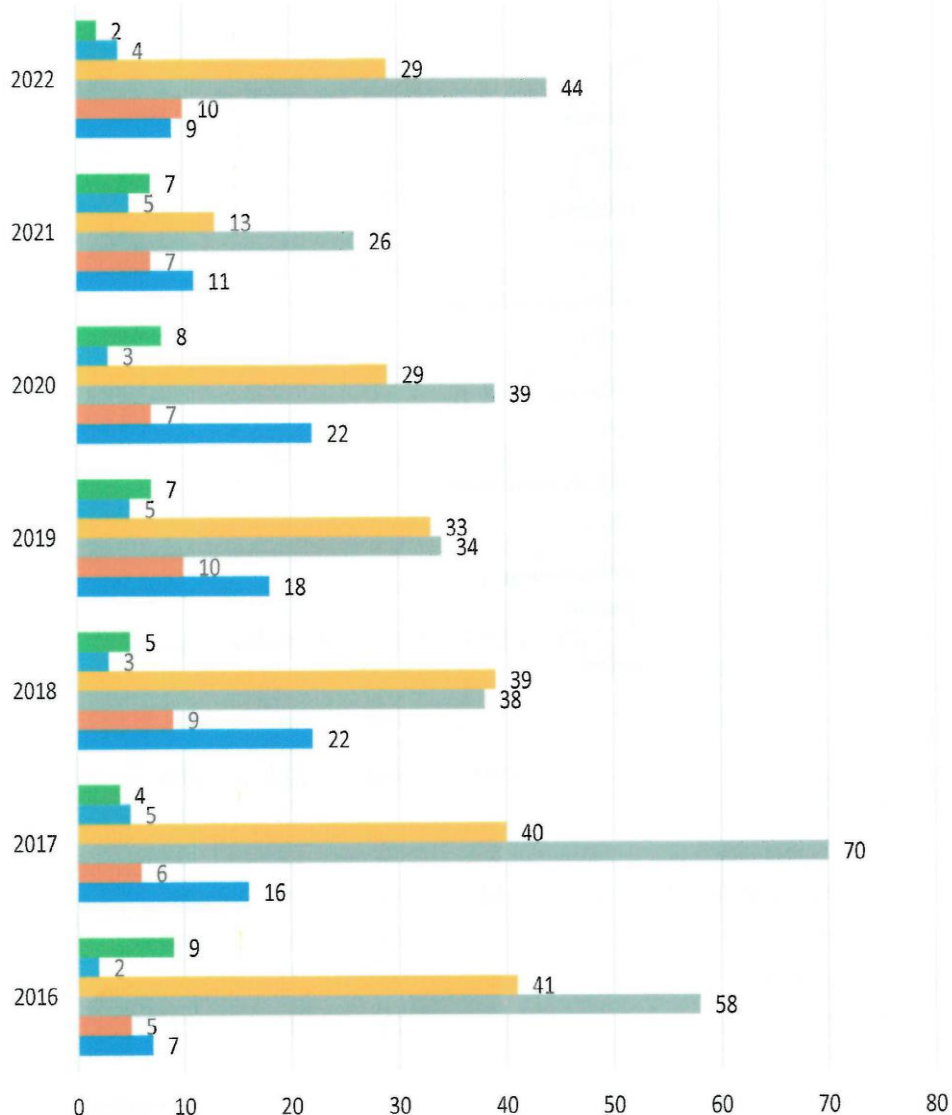
Trestné činy spáchané mladistvými páchatel'mi 2016 - 2022



	2016	2017	2018	2019	2020	2021	2022
Ekonomická	9	4	5	7	8	7	2
Zostávajúca krim.	2	5	3	5	3	5	4
Ostatné kriminálne T. Č.	41	40	39	33	29	13	29
Majetková	58	70	38	34	39	26	44
Mravnostná	5	6	9	10	7	7	10
Násilná	7	16	22	18	22	11	9

Ekonomická Zostávajúca krim. Ostatné kriminálne T. Č. Majetková Mravnostná Násilná

Trestné činy páchané maloletými páchačmi 2016 - 2022



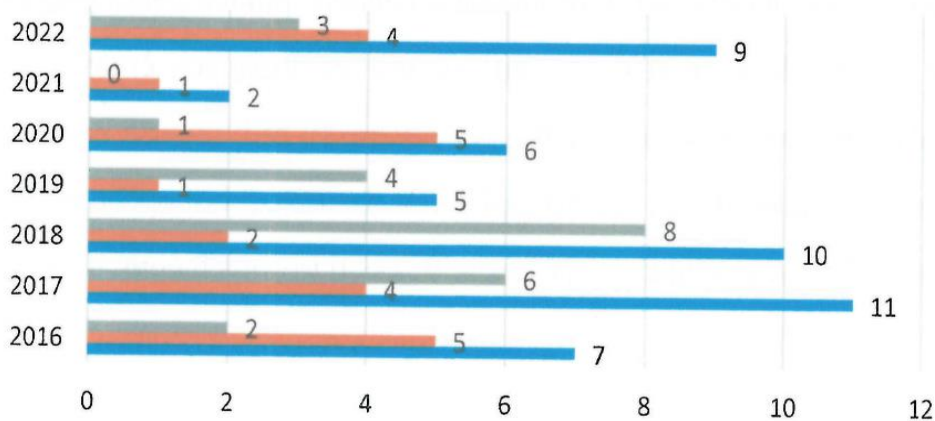
	2016	2017	2018	2019	2020	2021	2022
Ekonomická	9	4	5	7	8	7	2
Zostávajúca krim.	2	5	3	5	3	5	4
Ostatné kriminálne T. Č.	41	40	39	33	29	13	29
Majetková	58	70	38	34	39	26	44
Mravnostná	5	6	9	10	7	7	10
Násilná	7	16	22	18	22	11	9

Ekonomická Zostávajúca krim. Ostatné kriminálne T. Č. Majetková Mravnostná Násilná

Priamo úmerne počtu mladistvým a maloletým páchačom sú aj počty zistených trestných činov spáchaných touto skupinou páchačov. (graf č. 7 a 8). **Najväčší podiel predstavuje majetková kriminalita, pri ktorej najväčší podiel majú krádeže ostatné, nasledujú krádeže vlámaním a napokon ostatné majetkové trestné činy** (graf č.9 a 10).

Graf č.9 Zdroj: KR PZ

Majetková TČ - maloletý páchatel'



	2016	2017	2018	2019	2020	2021	2022
Ostatné majetkové TČ.	2	6	8	4	1	0	3
Krádeže ostatné	5	4	2	1	5	1	4
Krádeže vlámaním	7	11	10	5	6	2	9

■ Ostatné majetkové TČ. ■ Krádeže ostatné ■ Krádeže vlámaním

Graf č.10 Zdroj: KR PZ

Majetková TČ - mladistvý páchatel'



	2016	2017	2018	2019	2020	2021	2022
Ostatné majetkové TČ.	7	11	9	12	11	10	3
Krádeže ostatné	44	50	27	20	27	16	31
Krádeže vlámaním	7	9	2	2	1	0	10

■ Ostatné majetkové TČ. ■ Krádeže ostatné ■ Krádeže vlámaním

V roku 2022 bolo v územnej pôsobnosti Krajského riaditeľstva Policajného zboru v Bratislave zistených celkovo 122 páchatel'ov trestnej činnosti, ktorí boli v čase spáchania trestného skutku mladší ako 18 rokov. **Z celkového počtu zistených páchatel'ov bolo 24 maloletých a 98 mladistvých.**

Najčastejšie trestné činy páchané neplnoletými páchatel'mi			
Druh kriminality	2021	2022	Rozdiel
výtržníctvo	4	8	+4
poškodzovanie grafity	7	4	-2
poškodzovanie rozbitím skla	1	0	-1
ostatné majetkové t.č.	1	2	+1
drogy	5	6	+1
omamné psychotrop. látky	2	2	0
ohroz. pod vplyvom omamnej látky	0	4	+4
nedovolené ozbrojovanie	1	1	0
Násilie proti sk. obyv., jednotl.	0	2	+2
t.č. proti ľudskosti	0	1	+1
sex. zneužívanie ostatných osôb	5	6	+1
sexuálne zneužívanie zverenej osoby	1	0	-1
znásilnenie	3	0	-3
detská pornografia	2	3	-1
ostatné pohlavné úchylky	0	2	+2
dopravné nehody cestné	2	3	+1
násilie na verejného činiteľa, policajta	2	0	-2
podvod	4	2	-2
organizovaný zločin	0	2	+2
lúpežné prepadnutie osôb	3	1	-2
krádeže v bytoch	0	2	+2
krádeže v iných objektoch	9	24	+15
krádež vlámaním - ostatné objekty	2	7	+5
krádeže majetkové	9	2	-7
krádeže ostatné	3	3	0
krádeže iné na osobách	1	2	+1
krádeže pri pohlavnom styku	1	0	-1
krádeže motorových vozidiel (1,2stop.)	4	5	+1
krádeže bicyklov	2	1	-1
požiare	0	3	+2
požiare motor. vozidiel	0	1	+1
úmyselné ublíženie na zdraví	3	8	+5
neoprávnené nakladanie s odpadmi	0	1	+1
marenie výkonu úrad. rozhodnutia	1	9	+8
porušovanie domovej slobody	1	0	-1
ublíženie na zdraví z nedb. ostat.	1	0	-1
nebezpečné vyhrážanie	7	2	-5
vydieranie	2	0	-2
týranie zvierat	1	0	-1
neoprávnené obstaranie platob. karty	4	0	-4
ohroz. mrav. výchovy mládeže	1	0	-1

Zdroj: Štatistiky PZ SR

Najčastejšie boli **neplnoletými páchatel'ami v r. 2022 páchané trestné činy krádeže v iných objektoch, s počtom 24, ktorý zaznamenal s porovnaním s rokom 2021 enormný nárast, a to o 15 skutkov.** Druhý najčastejší trestný čin, bolo marenie výkonu úradného rozhodnutia s počtom 9, ako ďalšie úmyselné ublíženie na zdraví s počtom 8 skutkov, výtržníctvo s počtom 8 skutkov, krádeže vlámaním – ostatné objekty s počtom 7, drogy s počtom skutkov 6, sexuálne zneužívanie ostatných osôb s počtom skutkov 6. Nárast počtu mladistvých páchatel'ov bol zaznamenaný pri trestných činoch výtržníctvo, ohrozenie pod vplyvom návykovej látky zhodne o 4 skutky. Krádeže vlámaním – ostatné objekty a úmyselné ublíženie na zdraví, stúpili o 5 skutkov oproti roku 2021. Marenie výkonu úradného rozhodnutia stúpilo o 8 skutkov. U všetkých ostatných trestných činoch bol zaznamenaný medziročný pokles, prípadne nárast o 1-2 skutky.

Prokuratúra

Pre prokuratúru evidujeme priemerne 55,91 odsúdených za rok. Krajský ročný priemer je 40,05. Priemerný nápad vecí na prokurátora je 133,8 ročne. Krajský ročný priemer je 140,79. Priemerný počet podaných obžalôb prokurátorom je 3,53 ročne. Krajský ročný priemer je 3,21. Na prokuratúre evidujeme priemerne 171,29 vecí dozoru v trestnom konaní prevedených z predchádzajúceho obdobia ročne, čo predstavuje priemerne 130,68% vecí v danom registri. Krajský ročný priemer je 69,61 (92,67%).

Celkovo prokuratúra SR za rok 2022 ukončila trestné stíhanie známych osôb pre trestné činy, prečiny, zločiny a obzvlášť závažné zločiny u 29 918 osôb, z toho bolo **1337 mladistvých**. Obžalovaných osôb pre trestné činy, prečiny, zločiny a obzvlášť závažné zločiny bolo 24 247, vo veku **14-15 rokov** bolo obžalovaných **360** osôb, z toho dievčat 37, vo veku **16-18 rokov** bolo obžalovaných **1028** osôb, z toho dievčat 112.

Ukončené trestné stíhanie známych osôb pre trestné činy podľa zákona účinného do 31.12.2005 bolo u 133 osôb, z toho **mladistvých** bolo **6**. Obžalovaných osôb pre trestné činy podľa zákona účinného do 31.12.2005 bolo 30, z toho vo veku **14-15 rokov** bola **1** osoba, a vo veku **16-18** tiež **1** osoba.

Ukončené trestné stíhanie známych osôb pre prečiny, zločiny a obzvlášť závažné zločiny bolo u 29 785 osôb, z toho **mladistvé osoby** s počtom **1331**. Obžalovaných osôb pre prečiny, zločiny a obzvlášť závažné zločiny 24 217, vo veku **14-15 rokov** bolo **359** osôb, z toho 37 dievčat. Vo veku **16- 18 rokov** **1027**, z toho 112 dievčat.

Prehľad celkovo za rok 2022 SR - prokuratúra	celkom pre trestné činy, prečiny, zločiny a obzvlášť závažné zločiny	z toho:	pre trestné činy podľa zákona účinného do 31.12.2005	pre prečiny, zločiny a obzvlášť závažné zločiny
Ukončené trestné stíhanie známych osôb	29 918		133	29 785
z toho ženy	4 812		17	4 795
mladiství	1 337		6	1 331
vplyv alkoholu	5 417		0	5 417
iné návykové látky	793		1	792
počet útokov pri tr.činoch	44 670		208	44 462
Podmienečné zastavenie TS prokurátorom - spolu	1 033		3	1 030
z toho spolupracujúcich obvinených	9		0	9
Rozhodnutie o schválení zmieru a zastavení trestného stíhania prokurátorom	492		0	492
Uzavretá dohoda o VaT prokurátorom	1 962		2	1 960
Obžalovaných osôb	24 247		30	24 217
z toho ženy	3 843		8	3 835
vplyv alkoholu	4 911		0	4 911
iné návykové látky	661		0	661
vek 14-15	360		1	359
z toho dievčat	37		0	37
vek 16-18	1 028		1	1 027
z toho dievčat	112		0	112
vek 19-21	1 677		0	1 677
vek 22-30	5 872		14	5 858
vek 31-40	7 397		9	7 388
vek 41-50	4 719		4	4 715
vek 51-60	2 117		1	2 116
vek 61 a viac	945		0	945
recidivisti	9 475		11	9 464
zvlášť nebezpeční recidivisti	5		0	5
Obžalované osoby za úmyselné tr.činy	9 108		11	9 097
za úmyselné tr.činy rovnakého druhu	5 655		7	5 648
počet útokov pri tr.činoch	34 270		45	34 225

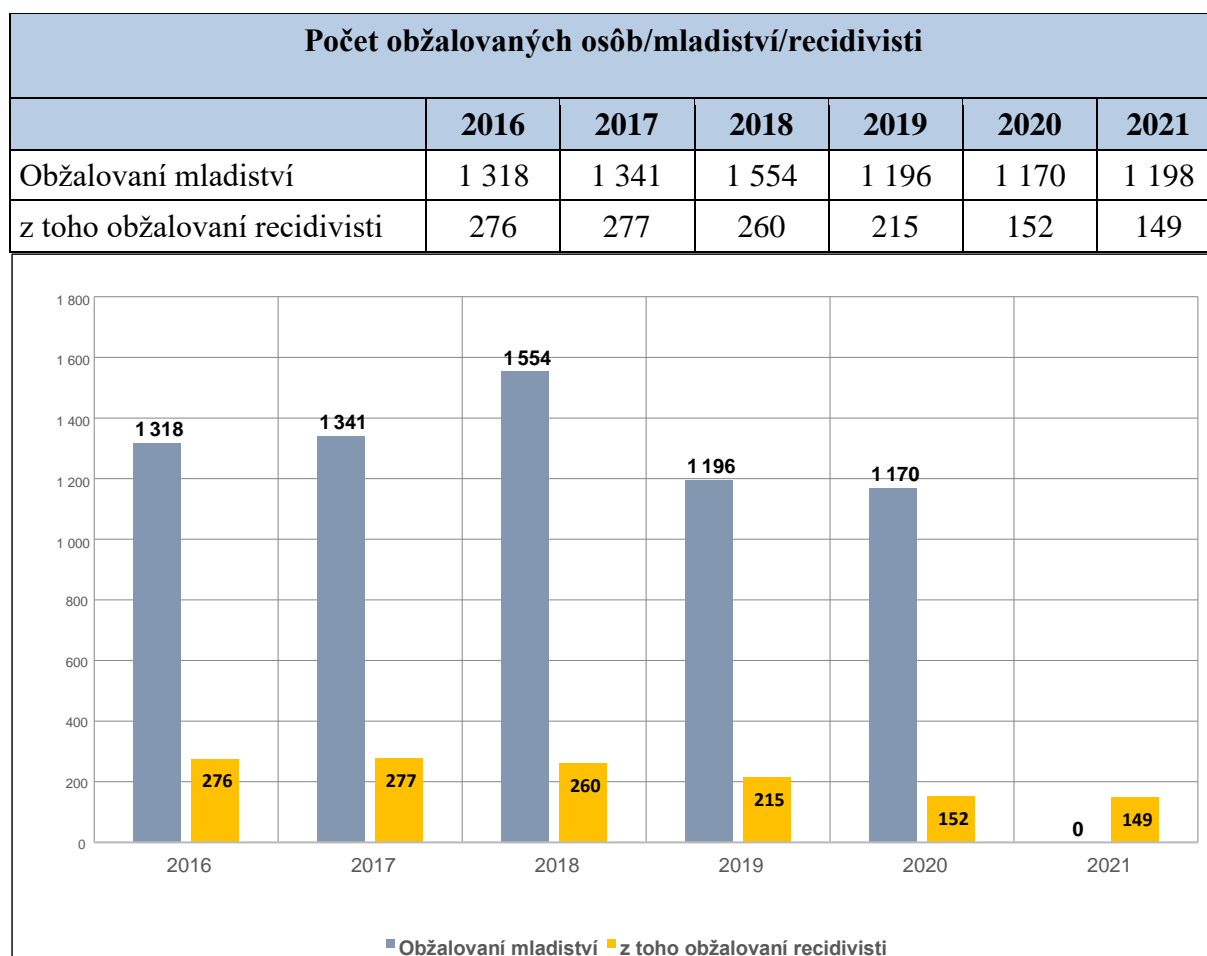
Zdroj: www.gengro.gov.sk/statistiky

Prehľad kriminality mladistvých 2022 prokuratúra	KP	OP	OP	OP	OP	OP	OP	OP
	BA	BA I	BA II	BA III	BA IV	BA V	MA	PK
Odstíhané známe osoby	1	17	6	6	6	14	17	8
z toho: muži		17	5	4	6	13	15	8
- z toho vek 14-15		6	3		2	5	6	3
- ženy	1		1	2		1	2	
- z toho vek 14-15	1			1			1	
- cudzinci		2						
- vplyv alkoholu							1	
- vplyv inej návykovej látky								
- počet útokov pri tr. činoch	2	21	11	11	11	19	19	10
Počet obžalovaných osôb	1	14	3	5	5	7	17	5
z toho: skrátené vyšetovanie		1						
- muži		14	3	4	5	6	15	5
- z toho vek 14-15		6	2		1	2	6	1
- ženy	1			1		1	2	
- z toho vek 14-15	1						1	
- cudzinci		2						
- vplyv alkoholu							1	
- vplyv inej návykovej látky								
- recidivisti		3		2	2	3	2	
- obzvlášť nebezpeční recidivisti								
- úmyselné tr. činy		2		2	2	3	2	
- úmyselné tr. činy rovnakého druhu		2			2	2	2	
- počet útokov pri tr. činoch	2	18	7	8	10	10	19	7
Podmienečne zastavenie TS								
- prokurátorom		2	1	1		1		2
- spol. obvineného prokurátorom								
- prokurátorom – osvedčil sa		4				2		
- súdom								
Schválenie zmiaru						2		
Dohoda o vine a treste		1				2		
Zastavené trestné stíhanie			2		1	2		1
Prerušené trestné stíhanie								
Postúpené trestné stíhanie			3	1				
Počet oznámení súdu								
- o odsúdení osôb		8	4	11	4	6	9	1
- o schválení dohody o vine a treste						2		
- o schválení zmiaru							3	

Zdroj: <https://www.genpro.gov.sk/spravy-o-cinnosti-12b7.html>

V tabuľke kriminality mladistvých za rok 2022 môžeme vidieť, že odstíhaných známych osôb bolo s rovnakým počtom a zároveň najvyšším 17 v obvode Bratislava I a v obvode Malacky. Počet útokov pri trestných činoch u odstíhaných známych osobách je najvyšší v obvode Bratislava I s počtom 21 a s počtom 19 je obvod Bratislava V a obvod Malacky. Počet obžalovaných osôb v tabuľke kriminalita mladistvých je s najvyšším počtom 17 OP Malacky. Počet útokov pri trestných činoch je najvyšší tiež na OP Malacky s počtom útokov 19. Ako druhá je OP Bratislava I, s počtom obžalovaných osôb 14, v počte útokov pri trestných činoch je Bratislava I tiež druhá, s počtom útokov 18.

Počet oznámení súdu o odsúdení osôb bolo najviac na OP Bratislava III s počtom 11, OP Malacky s počtom 9. **Najvyššiu kriminalitu mladistvých evidujeme na OP Bratislava I a OP Malacky.**



Zdroj: www.gengro.gov.sk/statistiky

Z praxe jednotlivých prokuratúr vyplýva, že príčiny páchania trestnej činnosti mladistvými osobami možno vidieť v negatívnom správaní sa rodín, ktoré sú motivované túžbou po konzumnom spôsobe života. Ďalšou príčinou sú narušené vzťahy medzi rodičmi a deťmi, ktoré vyplývajú najmä z nezáujmu rodičov o zodpovednú a sústavnú výchovu detí," objasnila mimo iného hovorkyňa GP SR.

Negatívne rodinné prostredie podľa vyjadrenia GP SR vytvára priestor pre seberealizáciu detí podľa požiadaviek ich najbližšieho okolia, ku ktorým patria aj nesprávne príklady ich rovesníkov. S tým súvisí aj túžba po ľahkom získaní hodnotných vecí a finančných prostriedkov či iných výhod, ktorých túžba vedie mladistvých k páchaniu najmä majetkovej trestnej činnosti.

Kriminalita mladistvých v obvode krajských prokuratúr za rok 2022

	KP Bratislava	KP Trnava	KP Trenčín	KP Nitra	KP Žilina	KP Banská Bystrica	KP Prešov	KP Košice	Spolu KP
Tr.stíhanie proti mladistvým osobám začaté v roku 2022	98	101	88	194	118	282	373	499	1 753
z toho vek 14-15 rokov	36	30	32	90	31	128	201	208	756
Tr.stíhanie proti mladistvým osobám ukončené v roku 2022	75	75	69	137	96	244	273	361	1 330
z toho vek 14-15 rokov	28	23	26	55	34	100	122	145	533
z toho dievčat 14-17	7	5	14	26	9	25	25	32	143
vplyv alkoholu	1	2	5	6	12	33	21	14	94
iné návykové látky	0	1	1	0	2	8	1	6	19
počet útokov pri tr.činoch	104	114	107	183	149	390	400	558	2 005
Obžalovaných mladistvých osôb	57	63	31	110	42	171	199	250	923
z toho vek 14-15 rokov	20	16	9	48	11	63	91	101	359
z toho dievčat 14-17	5	4	5	19	3	18	17	24	95
vplyv alkoholu	1	2	3	5	10	27	18	11	77
iné návykové látky	0	1	1	0	0	7	1	6	16
recidivisti	12	5	7	9	8	34	22	32	129
úmysel.tr.činy	11	5	7	9	8	34	22	32	128
úmysel.tr.činy rovn.druhu	8	3	5	6	4	26	9	20	81
počet útokov pri tr.činoch	81	96	60	149	73	282	312	419	1 472
Zastavenie tr.stíhania proti mladistvým	6	8	1	2	7	13	5	16	58
Prerušenie tr.stíhania proti mladistvým	0	1	2	3	3	5	5	8	27
Postúpenie tr.stíhania proti mladistvým	4	0	0	1	4	1	4	1	15
Podmienečné zastavenie tr.stíhania mladistvých prokurátorom	7	2	8	9	19	16	19	37	117
Ukončenie na prokuratúre podaním návrhu na dohodu o vine a treste	3	1	25	7	11	34	38	42	161
Schválenie zmiery prokurátorom a zastavenie tr.stíhania	2	0	2	6	14	5	7	8	44
Počet oznámení o odsúdení mladistvých (stav k 08.01.2023)	43	58	38	92	32	162	177	258	860
Podmienečné zastavenie tr.stíhania mladistvých súdom	0	0	2	3	0	1	9	3	18
Dohoda o vine a treste mladistvých schválená na súde	2	3	24	8	12	29	34	31	143
Schválenie zmiery súdom	3	0	0	0	1	0	5	2	11

Zdroj: www.gengro.gov.sk/statistiky

Úrad práce, sociálnych vecí a rodiny

➤ Úrad práce, sociálnych vecí a rodiny Malacky, odbor sociálnych vecí a rodiny, oddelenie sociálnoprávnej ochrany detí a sociálnej kurately v predmetnom období od 01.01.2022 do 31.12.2022 zaznamenal vo svojej evidovanej agende, ktorá sa v rámci sociálnej kurately primárne venuje maloletým a mladistvým klientom v oblasti sociálno-patologických javov, eskaláciu porúch ich správania. **Poruchy správania a výchovné problémy** týchto klientov boli identifikované nie len v prirodzenom prostredí rodiny, ale aktuálne sa tieto vo zvýšenej miere prejavujú aj v školskom prostredí v rámci vyučovacieho a výchovno-vzdelávacieho procesu a v rámci voľnočasových aktivít, a spočívajú najmä v náraste agresivity maloletých a mladistvých klientov vo verbálnej i fyzickej rovine, trestnej činnosti v oblasti sexuálneho zneužívania maloletých a mladistvých klientov, a to najmä v rámci rovesníckych skupín, kde sú títo klienti identifikovaní či už v roly obete, alebo páchatel'a. ako i v spájaní sa maloletých klientov v rovesníckych skupinách. ktoré inklinujú k predelikventnému správaniu. Novým trendom zaznamenaným v našom služobnom obvode je tiež kriminalita v rámci online priestoru. ktorej nárast a eskalácia boli zaznamenané najmä v období pandémie Covid-19 a plne sa rozvinula po jej ústupe. Ako najzávažnejšiu oblasť, s ktorou sa aktuálne oddelenie sociálnoprávnej ochrany detí a sociálnej kurately Úradu práce, sociálnych vecí a rodiny

Malacky u maloletých a mladistvých klientov, ktorých vedie vo svojej agende, stretáva, je oblasť porúch správania a výchovných problémov ako priamy dôsledok rozvíjajúcich sa psychiatrických porúch, ktorých jedným z prejavov je aj aktuálne narastajúci počet prípadov maloletých, ktorí majú suicidálne sklony a tendencie k sebapoškodzovaniu. Ako veľmi závažnú vníma oddelenie sociálnoprávnej ochrany detí a sociálnej kurately Úradu práce, sociálnych vecí a rodiny Malacky i tú skutočnosť, že v predmetnom období klesla veková hranica maloletých a mladistvých klientov dopúšťajúcich sa priestupkovej a trestnej činnosti, no závažnosť priestupkov a trestných činov, ktorých sa dopúšťajú, sa naopak prehĺbila.

Oddelenie sociálnoprávnej ochrany detí a sociálnej kurately Úradu práce, sociálnych vecí a rodiny Malacky v predmetnom období od 01.01.2022 do 31.12.2022 neuložilo žiadne výchovné opatrenie ukladané podľa 12 ods. 1 písm. a) až d) zákona č. 305,2005 Z. z., a ani žiadne z výchovných opatrení ustanovených osobitným predpisom — zákonom 36/2005 Z.z o rodine a o zmene a doplnení niektorých zákonov v znení neskorších predpisov nie len vzhľadom k efektívnosti pri plnení účelu uvedených výchovných opatrení v prípade ich uloženia zo strany Úradu práce, sociálnych vecí a rodiny Malacky, ale najmä z dôvodu vnímania autority orgánu sociálnoprávnej ochrany detí a sociálnej kurately v porovnaní s autoritou súdnej moci z pohľadu našich klientov. Posledné výchovné opatrenia v zmysle uvádzaných paragrafových znení boli ukladané v rokoch 2013 a 2014, kedy plnili svoj účel najmä z dôvodu nastavenia a vnímania orgánu sociálnoprávnej ochrany detí a sociálnej kurately zo strany klientov v tom čase. Aktuálny trend poukazuje na tú skutočnosť, že uloženie týchto výchovných opatrení zo strany oddelenia sociálnoprávnej ochrany detí a sociálnej kurately Úradu práce, sociálnych vecí a rodiny Malacky nevnímajú klienti ako autoritu, nerešpektujú ich, neprikladajú im žiadnu váhu- nie sú pre nich primárnou sankciou, či upozornením pre vlastnú aktivizáciu a motiváciu sanovať svoje rodinné pomery a hľadať iné alternatívy riešenia svojich problémov. Do vzťahu medzi klientom a oddelením sociálnoprávnej ochrany detí a sociálnej kurately Úradu práce, sociálnych vecí a rodiny Malacky je tak vnášaná nedôvera, klienti strácajú záujem o spoluprácu s orgánom sociálnoprávnej ochrany detí a sociálnej kurately, strácajú motiváciu k akejkoľvek ďalšej odbornej práci v rámci ich rodiny a odmietajú tiež kontinuálnu spoluprácu s ďalšími zainteresovanými a kooperujúcimi subjektami a inštitúciami, ktoré im poskytujú odbornú pomoc. V prevažnej miere sú klienti oddelenia sociálnoprávnej ochrany detí a sociálnej kurately Úradu práce, sociálnych vecí a rodiny Malacky schopní a ochotní rešpektovať výlučne nariadenia súdu vo veci ukladania výchovných opatrení, no i tu sa začína prejavovať trend straty autority Súdnej moci, a to najmä pod vplyvom právneho zastúpenia jednotlivých účastníkov konania najmä v oblasti rodičovských konfliktov, ktoré sú takto predlžované a prehlbované a konštruktívne neriešené na úkor maloletých detí, ktoré sa tak stávajú len okrajom záujmu svojich rodičov. Pri riešení závažných sociálno-patologických javov identifikovaných u maloletých a mladistvých klientov oddelenie sociálnoprávnej ochrany detí a sociálnej kurately Úradu práce, sociálnych vecí a rodiny Malacky, aplikuje v praxi okrem dobrovoľnej spolupráce s akreditovanými subjektami tiež výchovné opatrenia pobytového charakteru v špeciálno-výchovných zariadeniach zameraných na komplexnú diagnostiku maloletých a mladistvých klientov, ich liečebno-výchovný proces a len v nevyhnutných prípadoch aj na ich reedukáciu s cieľom zabezpečenia kontinuálneho optimálneho a najmä efektívneho výkonu opatrení sociálnoprávnej ochrany detí a sociálnej kurately.

➤ Úrad práce, sociálnych vecí a rodiny Bratislava

Sociálno-patologické javy u maloletých:

Uložené výchovné opatrenia súdom (spravidla na náš návrh) – 32 Vedené trestné konania kde páchatelia sú mladiství – 25

Priestupkové konania – 40

Záškolačstvo – 98

Drogová závislosť – 25

Celkový počet maloletých detí, ktoré sme v roku 2022 viedli na našom oddelení SPOD a SK z dôvodov rôznych výchovných problémov - **368**

➤ Úrad práce, sociálnych vecí a rodiny Pezinok, pracovisko Senec

ÚPSVaR eviduje najčastejšie problémové správanie detí a to: klamstvá, záškolačstvo, úteky z domu, prejavy agresie, šikanovanie, zneužívanie drog, závislosti. Ak rodič (zákonný zástupca) zistí akúkoľvek závislosť dieťaťa, môže sa obrátiť na oddelenie sociálnoprávnej ochrany detí a sociálnej kurately úradu práce, sociálnych vecí a rodiny, kde sociálny kurátor poskytne rodičom poradenstvo a odporučí najvhodnejší postup pri riešení aktuálnej situácie.

Počet sledovaných rodín na pracovisku Senec v roku 2022	643
Sociálno-patologické javy mladistvých	Počet mladistvých
Požívanie alkoholu	7
Šikanovanie	2
Požívanie návykových a omamných látok	3
Úteky z domova	2
Výchovné problémy maloletých	5
Terorizmus	1
Sebapoškodzovanie	4
Ekonomická trestná činnosť	1
Sexuálny styk mladistvých	1
Výtržníctvo	3
Neplnenie povinnej školskej dochádzky	5
Fyzické napadnutie	1
Krádeže	3
Spolu	38

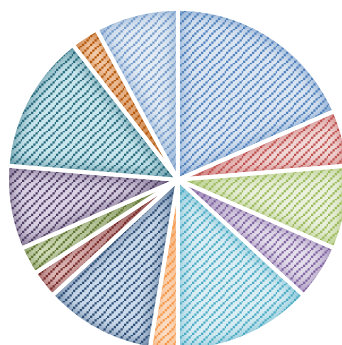
Počet sledovaných maloletých/mladistvých na pracovisku Senec v roku 2022	781
Sociálno-patologické javy v rodinách	Počet maloletých
Neplnenie povinnej školskej dochádzky	14
Sociálna chudoba	4
Alkoholizmus rodičov	5
Suicidálne sklony maloletých	2
Požívanie návykových látok v rodine	2
Nedostatočné rodičovské zručnosti	8
Spolu	35

Štatistika opatrení sociálno-patologických javov 2022	Počet maloletých /mladistvých
Umiestnenie do CDR	6
Recosializačný program	1
Umiesetnenie v diagnostickom centre	4
Umiestnenie v reedukačnom centre	2
Výchovné opatrenia na dobrovoľnej báze	49
Výchovné opatrenia nariadením súdu	0
Spolu	62

Zdroj: ÚPSVaR

SOCIÁLNO-PATOLOGICKÉ JAVY MLADISTVÝCH

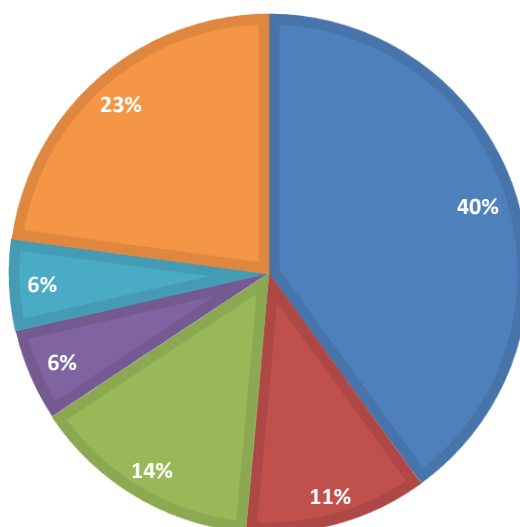
- | | |
|---|--|
| <ul style="list-style-type: none"> ■ Požívanie alkoholu ■ Požívanie návykových a omamných látok ■ Výchovné problémy maloletých ■ Sebapoškodzovanie ■ Sexuálny styk mladistvých ■ Neplnenie povinnej školskej dochádzky ■ Krádeže | <ul style="list-style-type: none"> ■ Šikanovanie ■ Úteky z domova ■ Terorizmus ■ Ekonomická trestná činnosť ■ Výtržníctvo ■ Fyzické napadnutie |
|---|--|



Zdroj: ÚPSVaR

SOCIÁLNO-PATOLOGICKÉ JAVY V RODINÁCH

- | | |
|--|---|
| <ul style="list-style-type: none"> ■ Neplnenie povinnej školskej dochádzky ■ Alkoholizmus rodičov ■ Požívanie návykových látok v rodine | <ul style="list-style-type: none"> ■ Sociálna chudoba ■ Suicidálne sklony maloletých ■ Nedostatočné rodičovské zručnosti |
|--|---|



Zdroj: ÚPSVaR

Obete trestnej činnosti

Veková štruktúra obetí — riziková skupina do 18 rokov

Deti sú fyzicky slabšie a keďže ešte nemajú dostatok životných skúseností, aj dôverčivejšie. Ľahšie sa môžu stať obeťami trestnej činnosti. Pre potreby prevencie kriminality je sledovaná štatistika páchatel'ov najmä z hľadiska veku, pričom pozornosť je zameraná predovšetkým na neplnoletých páchatel'ov. Do tejto kategórie sa zaraďujú **maloletí a mladiství** páchatelia.

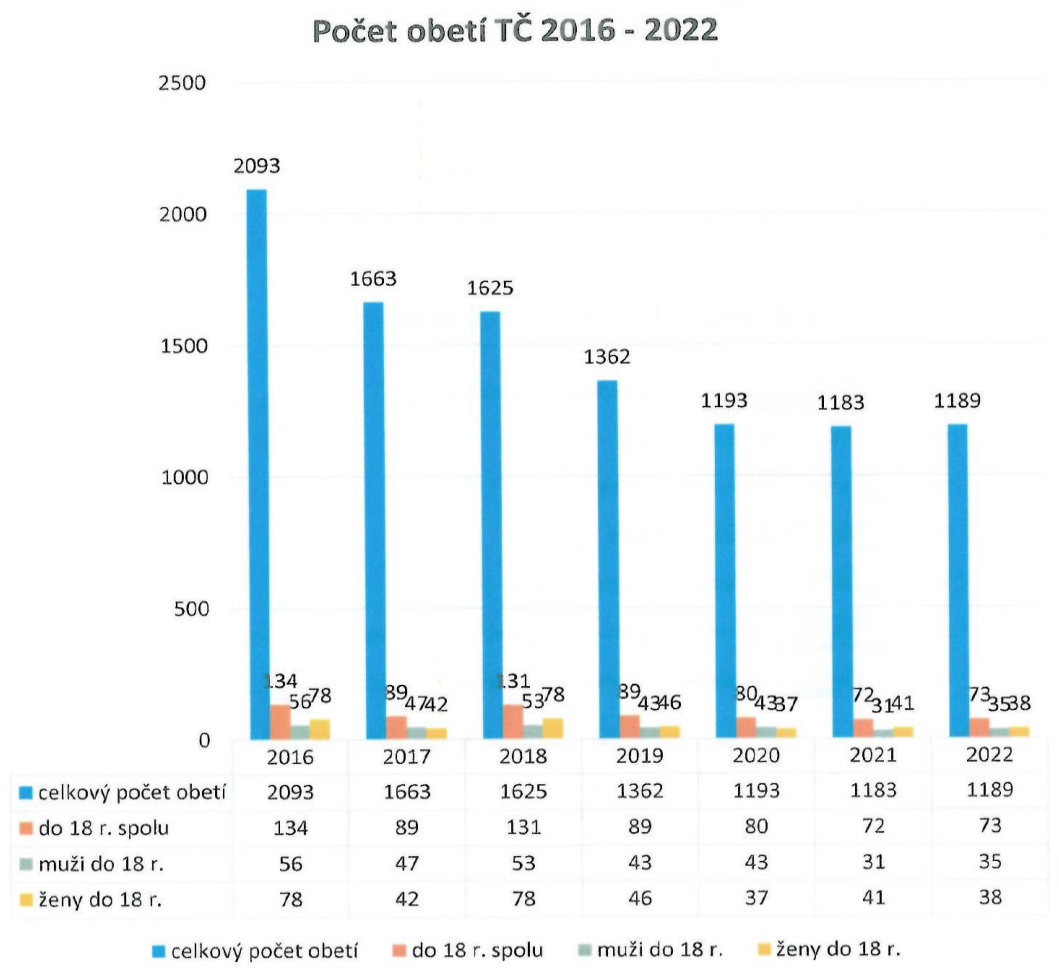
Najčastejšie boli maloletými páchané trestné činy nebezpečného vyhrážania.

Mladiství páchatelia v Bratislavskom kraji v roku 2021 páchali najmä druh kriminality ako sú krádeže v iných objektoch a poškodzovanie majetku - grafity.

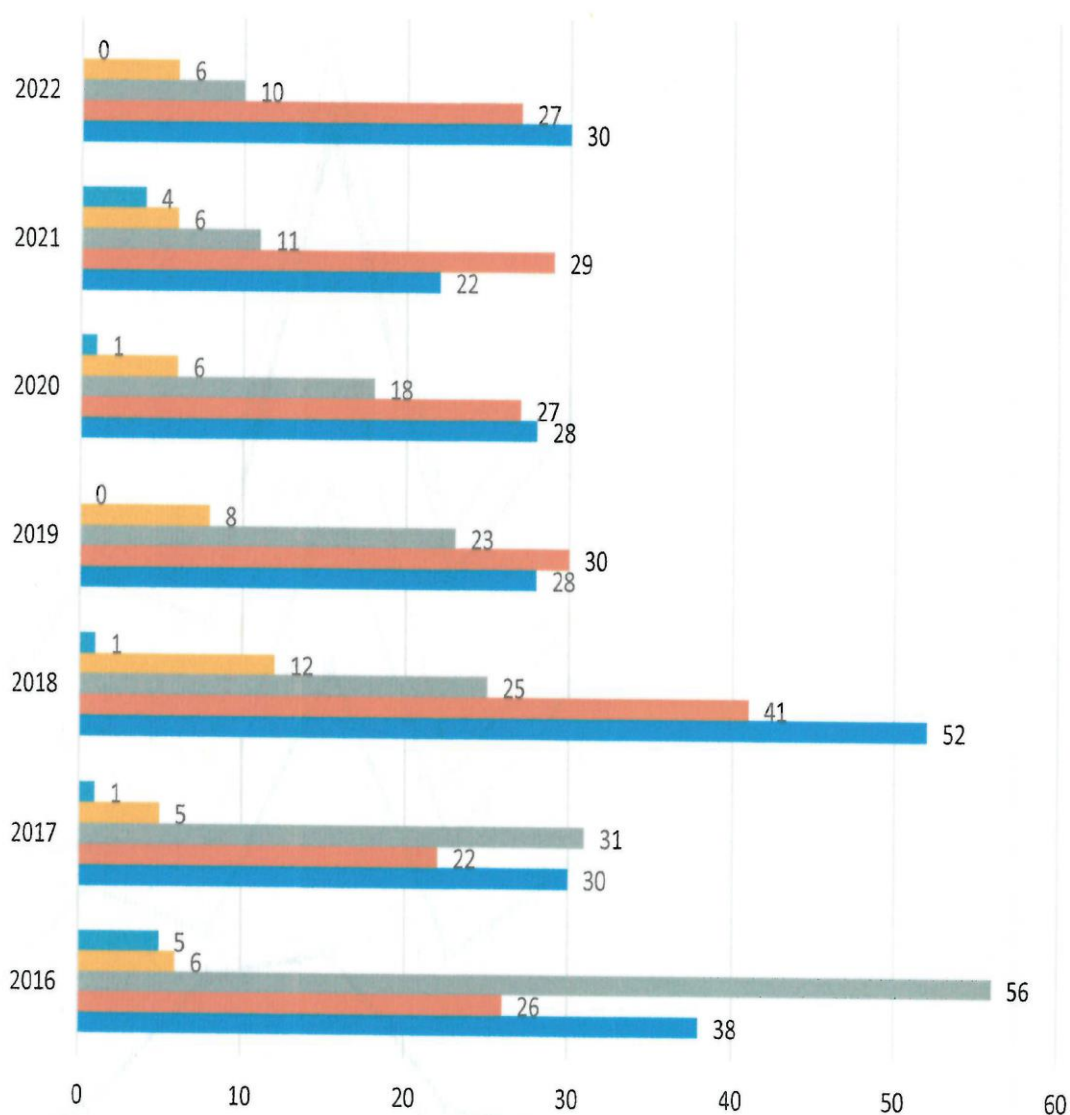
V rozmedzí rokov 2016 — 2022 evidujeme celkovo 10 308 obetí trestných činov, z ktorých celkovo 638 obetí bolo do veku 18 rokov. V percentuálnom ponímaní predstavuje počet obetí do 18 rokov 6,15% z celkového počtu obetí.

V sledovanom období bol zaznamenaný celkový pokles počtu obetí trestných činov, čo korešponduje aj s medziročným poklesom počtu obetí trestných činov vo veku do 18 rokov. Výnimku predstavuje rok 2018, kedy tento počet vzrástol približne na hodnotu roku 2016, avšak v ďalších rokoch nasledoval medziročný pokles. V roku 2022 bol oproti roku 2021 zaznamenaný minimálny nárast. **Ročne evidujeme v priemere 92 obetí trestných činov vo veku do 18 rokov** (graf č.11).

Graf č.11 Zdroj: KR PZ



Obete TČ do 18 r. podľa druhu kriminality

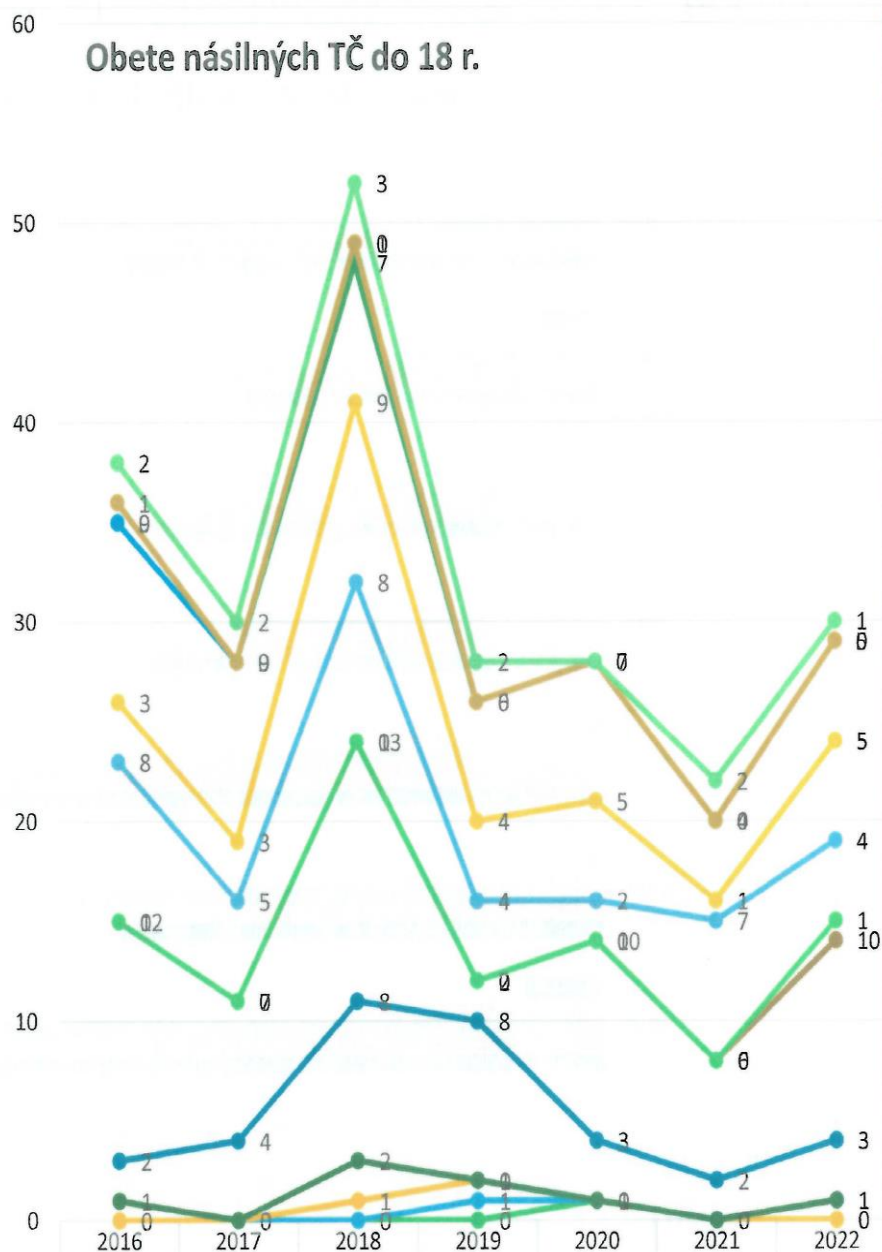


	2016	2017	2018	2019	2020	2021	2022
ekonomická	5	1	1	0	1	4	0
Zostávajúca	6	5	12	8	6	6	6
Krádeže ostatné	56	31	25	23	18	11	10
Mravnostná	26	22	41	30	27	29	27
Násilná	38	30	52	28	28	22	30

Celkovo možno konštatovať, že dochádza k poklesu počtu obetí trestných činov vo veku do 18 rokov. Zaznamenaný nárast evidujeme len pri násilných trestných činoch, kedy v roku 2022 počet obetí prevýšil počty zo roku 2019, nedosiahol však hodnoty roku 2018, kedy bol evidovaný najvyšší počet obetí do 18 rokov (graf č. 12).

Z násilných trestných činov dominuje úmyselné ublíženie na zdraví, týranie blízkej a zverenej osoby a vydieranie. Celkový počet násilných trestných činov s obeťami vo veku do 18 rokov je vyobrazený v grafe pod textom (graf č. 1)

Obete násilných TČ do 18 r.



ostatné násilné t. č.	2	2	3	2	0	2	1
vydieračský únov	1	0	0	0	0	0	0
porušovanie domovej slobody	0	0	1	0	0	0	0
týranie blízkej a zverenej osoby	9	9	7	6	7	4	5
vydieranie	3	3	9	4	5	1	5
nebezpečné vyhrážania	8	5	8	4	2	7	4
zabitie	0	0	0	0	0	0	1
úmyselné ublíženie na zdraví	12	7	13	2	10	6	10
lúpež	2	4	8	8	3	2	3
únos a opustenie dieťaťa	1	0	2	0	0	0	1
vražda novorodeného dieťaťa	0	0	1	1	0	0	0
úkladná vražda	0	0	0	1	0	0	0
samovražda	0	0	0	0	1	0	0

KR PZ v Bratislave eviduje osobitne aj trestné činy súvisiace s **extrémizmom, rasizmom a diváckym násilím**. V roku 2021 bol v Bratislavskom kraji zaznamenaný 1 (-3) prípad takejto trestnej činnosti, tento prípad bol objasnený, objasnenosť teda predstavovala 100,00%. Jednalo sa o lúpež po futbalovom zápase Slovan/Trnava, kde boli napadnutí fanúšikovia ŠK Slovan Bratislava, pričom im boli odcudzené klubové vlajky/šály. V roku 2020 vedie KR PZ v Bratislave 5 trestných činov v súvislosti s **extrémizmom, rasizmom a diváckym násilím**. Jednalo sa o 3 výtržnosti a 2 útoky na verejného činiteľa. Bratislavský kraj eviduje vo svojej pôsobnosti prívržencov a sympatizantov rôznych extrémistických hnutí. Jedná sa o skupiny skinheads, antifa a punk, ktoré sa na verejnosti prejavujú najmä svojim vzhľadom. Netreba opomíňať aj protivládne skupiny, náboženské skupiny – svedkovia jehovovi, Slovenskí branci, Občiansky tribunál, fanúšikovia ULTRAS Bratislavského Slovana. Ich protispoločenská činnosť bola priebežne monitorovaná, bez výraznejších aktivít na verejnosti. Netreba opomíňať aj fakt, že k tomu dopomohla aj situácia okolo pandémie COVID-19, ktorá v roku 2020/2021 priebežne uzatvárala spoločenské kultúrne podujatia.

Veková štruktúra obetí — riziková skupina nad 60 rokov

Z demografických údajov vyplýva, že v SR dochádza k starnutiu populácie, výnimkou nie je ani Bratislavský kraj. Zo štatistiky trestnej činnosti páchanej na senioroch vyplýva, že starší ľudia v Bratislavskom kraji sú ohrození najmä násilnou a ekonomickou trestnou činnosťou. Pokiaľ ide o konkrétne trestné činy, najčastejšie sú páchané trestný čin podvodu, nebezpečného vyhrážania a ublíženia na zdraví úmyselného, ale aj z nedbanlivosti. Trestná činnosť páchaná na senioroch je pretrvávajúcim problémom nielen v Bratislavskom kraji, ale aj v celej SR.

V rozmedzí rokov 2016 — 2022 bolo zistených celkovo 2126 obetí trestných činov vo veku nad 60 rokov, čo v percentuálne predstavuje 20,63% z celkového počtu obetí trestných činov.

Ročne sa v priemerne **92 osôb** vo veku nad 60 rokov stane obeťou trestného činu.

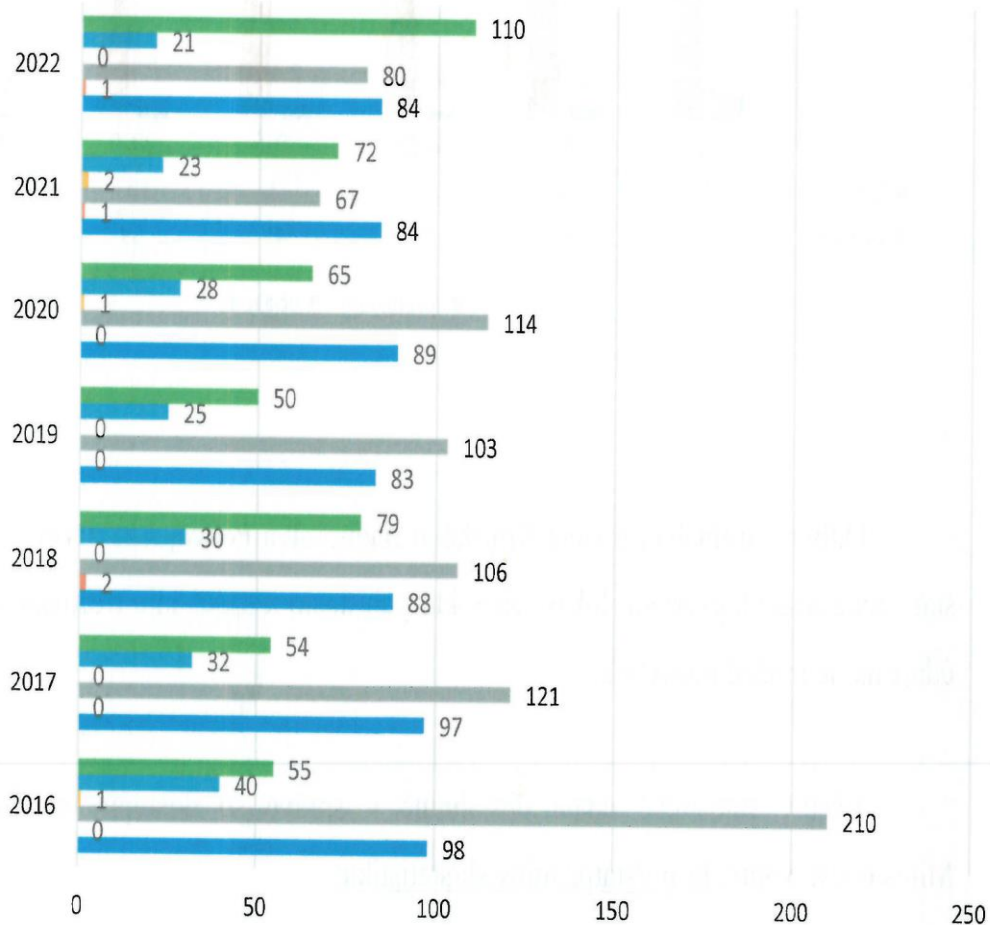
Pri obetiach vo veku nad 60 rokov registrujeme nárast počtu obetí ekonomickej trestnej činnosti, kedy v roku 2022 bola dosiahnutá dvojnásobná hodnota z roka 2016.

Pri násilnej mravnostnej a ostatnej kriminalite neboli zaznamenané výrazné odchýlky a počty obetí sa držia v priemerných hodnotách.

Pri obetiach krádeží sledujeme dlhodobé klesajúci trend, kedy v roku 2021 bol počet obetí nad 60 rokov na úrovni 31,9% oproti roku 2016.

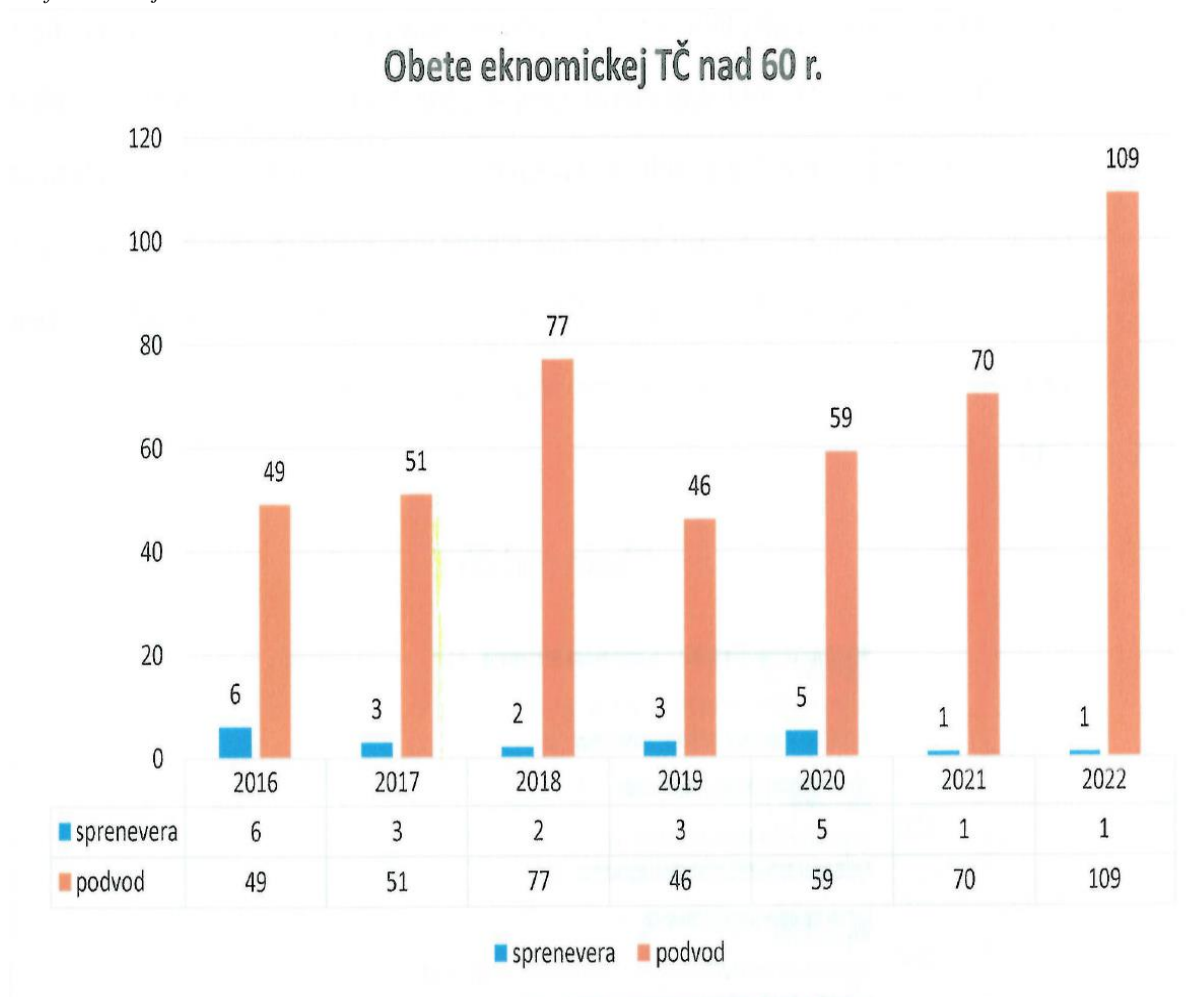
V roku 2022 bol zistený mierny nárast, avšak počty obetí nedosiahli úroveň z roka 2020 (graf č. 14).

Obete nad 60 r.



	2016	2017	2018	2019	2020	2021	2022
ekonomická	55	54	79	50	65	72	110
Zostávajúca	40	32	30	25	28	23	21
Ostatné kriminálne T.Č.	1	0	0	0	1	2	0
Krádeže ostatné	210	121	106	103	114	67	80
Mravnostná	0	0	2	0	0	1	1
Násilná	98	97	88	83	89	84	84

V rámci ekonomickej trestnej činnosti sa osoby vo veku nad 60 rokov stávali obeťami pri trestnom čine sprenevera a podvodoch (graf č. 15).



Odbor kriminálnej polície Krajského riaditeľstva Policajného zboru v Bratislave nevedie štatistické údaje k presným lokalitám v ktorých došlo k spáchaniu trestného činu a preto takéto údaje nie je možné poskytnúť.

Všetky štatistické údaje obsiahnuté v správe sú dostupné na internetovej stránke Ministerstva vnútra <http://statpz.minv.sk/statistika/>.

Alkohol

Významným faktorom, ktorý vplýva na páchanie kriminality a protispoločenskej činnosti je alkohol. Podiel páchatel'ov trestnej činnosti pod vplyvom alkoholu v niektorých ukazovateľoch narástol oproti roku 2020. Ľudia pod vplyvom alkoholu páchajú najmä násilnú a zostávajúcu trestnú činnosť. Najčastejšími trestnými činmi páchanými po požití alkoholu sú ohrozenie pod vplyvom návykovej látky, nebezpečné vyhrážanie, výtržníctvo a marenie výkonu úradného rozhodnutia.

Významným faktorom, ktorý vplýva na páchanie kriminality a protispoločenskej činnosti je alkohol. V roku 2021 podľa zistení Štatistického úradu prislúcha na každého Slováka v SR v prepočte na čistý alkohol priemerne 8,1 l ročne (v r. 2020 to bolo 8,5 l na obyvateľa). Spotreba alkoholu sa nepriaznivo odzrkadľuje aj na štruktúre kriminality.

V čase spáchania skutku za rok 2022 bolo **6 mladistvých páchatel'ov pod vplyvom alkoholu, vplyv omamných a psychotropných látok u páchatel'ov mladších ako 18 rokov zistený nebol** (Zdroj: KR PZ BA).

Druh kriminality podľa paragrafov Trestného zákona	Mladiství páchatelia	Mladiství alkohol	Mladiství drogy
I. HLAVA Tr. Zákona – spolu:	13	1	
§ 155 ublíženie na zdraví	1	1	
- § 156	4		
- § 158	1		
§171 omamné a psychotropné látky	6		
- § 172/1c	1		
II. HLAVA Tr. Zákona - spolu:	8		
§ 188 lúpež	2		
§ 201 sexuálne zneužívanie	6		
IV. HLAVA Tr. Zákona – spolu:	46	1	
§ 212 celkom krádeže	37		
- § 212/1a	18		
- § 212/1b	2		
- § 212/1d	4		
- § 212/1g	13		
§ 216 podm. zastavenie trest. stíhania	4	1	
§ 221 podvod	1		
§ 245 poškodenie cudzej veci	2		
- § 246	2		
VI, HLAVA Tr. Zákona- spolu:	5	2	
§ 289/1 ohrozenie pod vplyvom návyk .látky	1	1	
- § 289/3c	1	1	
§ 296 založenie, zosnovanie a podporovanie zloč.sk.	2		
§ 302 neoprávnené nakladanie s odpadmi	1		
VIII. HLAVA Tr. Zákona - spolu:	8		
§ 348/1 marenie výkonu úradného rozhodnutia	7		

§ 355/2 prevádzacstvo	1		
IX. HLAVA Tr. Zákona - spolu:	16	2	
§ 360 nebezpečné vyhrážanie	1		
§ 364 výtržníctvo	13	2	
§ 369 detská pornografia-rozširovanie	2		
XII. HLAVA Tr. Zákona – spolu:	2		
§ 419b úmyselný trestný čin	1		
I.. HLAVA Tr. Zákona – spolu:	3		
§ 156 ublíženie na zdraví	2		
§ 172/1 nedovolená výr. omam. a psychotr. látok	1		
II.. HLAVA Tr. Zákona -spolu:	1		
§ 194 porušovanie domovej slobody	1		
IV. HLAVA Tr. Zákona – spolu:	14		
§ 212 celkom krádež	5		
- § 212/1a	4		
- § 212/1b	1		
§ 236 zatajenie veci	1		
§ 245 poškodenie cudzej veci	2		
§ 246	6		
VI. HLAVA Tr. Zákona - spolu:	1		
§ 285 všeobecné ohrozenie	1		
IX. HLAVA Tr. Zákona -spolu:	3		
§ 360 nebezpečné vyhrážanie	1		
§ 369 oprávnené osoby	2		
XII. HLAVA Tr. zákona	2		
SPOLU:	122	6	0

Zdroj: KR PZ v BA

Trestný čin ohrozenia pod vplyvom návykovej látky predstavuje také konanie, kedy páchatel' v stave vylučujúcom spôsobilosť vykonáva zamestnanie alebo inú činnosť, pri ktorých by mohol ohroziť život alebo zdravie ľudí alebo spôsobiť značnú škodu na majetku. Stav vylučujúci spôsobilosť si pritom páchatel' tohto trestného činu musel privodiť vplyvom návykovej látky. Návykovou látkou sa rozumie akákoľvek látka, ktorá je schopná vyvolať závislosť. Ide

napríklad o alkohol, drogy, lieky a pod. Typickým príkladom tohto trestného činu je vedenie motorového vozidla pod vplyvom alkoholu.

Počet páchatel'ov pod vplyvom alkoholu				
Druh kriminality	2020	2021	2022	Rozdiel
Ekonomická kriminalita	3	4	5	+2
Majetková kriminalita	117	117	143	+26
Mravnostná kriminalita	2	5	4	+2
Násilná kriminalita	92	101	106	+14
Ostatné kriminálne t. č.	74	72	77	+3
T. č. vojenské a proti republike	1	0	0	+1
Zostávajúca kriminalita	623	559	592	-31
SPOLU:	912	858	927	+15

Zdroj: KR PZ v BA

Trestný čin ohrozenia pod vplyvom návykovej látky je po trestnom čine krádeže podľa § 212 TZ najviac vyskytujúcim sa trestným činom v období rokov 2018 - 2021. Napriek tomu, že celkový počet odsúdených za roky 2018 - 2021 klesal, podiel trestnej činnosti ohrozenia pod vplyvom návykovej látky na celkovom počte odsúdených narastal. V roku 2021 dosiahol počet odsúdených za trestný čin podľa § 289 TZ podiel takmer 20 % na celkovom počte odsúdených, čo je najviac za roky 2018 - 2022. V roku 2022 sa celkový počet odsúdených oproti predošlému roku zvýšil. Zvýšil sa aj počet odsúdených za trestný čin ohrozenia pod vplyvom návykovej látky. Podiel odsúdených za § 289 TZ na celkovom počte odsúdených sa držal približne na rovnakej úrovni ako v roku 2021 (19,2 %).

V roku 2020 na Slovensku bol počet osôb odsúdených za tento trestný čin najnižší za sledované obdobie (2018 - 2022), čo môže súvisieť s protipandemickými opatreniami a obmedzením pohybu osôb. V roku 2022 bol počet odsúdených podľa § 289 TZ najvyšší za sledované obdobie. Viac než 7 % odsúdených za trestný čin ohrozenia pod vplyvom návykovej látky podľa § 289 TZ z celkového počtu odsúdených za daný trestný čin sa v sledovanom období 2018 - 2022 odmietlo podrobiť dychovej skúške na zistenie prítomnosti alkoholu.

Najčastejšie trestné činy páchané pod vplyvom alkoholu							
Druh kriminality	2018	2019	2020	2021	2022	Spolu	Rozdiel
Násilné TČ	148	120	95	101	106	570	+42
Mravnostné TČ	8	7	1	3	4	23	-4
Krádeže vlámaním	6	10	3	9	4	32	-2
Krádeže ostatné	86	75	78	83	100	422	+14
Ostatné majetkové TČ	40	56	35	31	39	201	-1
Ostatné kriminálne TČ	99	82	84	59	77	401	-22
Zostávajúce TČ	724	652	637	575	592	3180	-132
Ekonomické TČ	2	5	4	4	5	20	+3
SPOLU	1113	1007	937	865	927	4849	-

Zdroj: <https://www.minv.sk/?statistika-kriminality>

Najčastejšími trestnými činmi pod vplyvom alkoholu je zostávajúca kriminalita, kde najvyšší počet trestných činov tvorí **ohrozovanie pod vplyvom návykovej látky**, ako druhá najčastejšia trestná činnosť je násilná kriminalita, kde najvyšší počet trestných činov tvorí **nebezpečné vyhrážanie**. Ako tretiu kriminálnu činnosť tvoria krádeže ostatné, kde najvyšší počet trestných činov dosiahli **krádeže v iných objektoch**.

Drogy

Pod vplyvom drog bolo v roku 2021 38 páchatel'ov, oproti roku 2020 tento počet stúpol o 4 páchatel'ov. Trestná činnosť páchaná pod vplyvom drog sa obmedzuje väčšinou na samotné drogové trestné činy ako ohrozenie pod vplyvom návykovej látky, drogy pre vlastnú potrebu, nedovolená výroba a držanie omamných látok.

Počet páchatel'ov pod vplyvom drog				
Druh kriminality	2020	2021	2022	Rozdiel
Ekonomická kriminalita	2	0	1	-1
Majetková kriminalita	4	3	5	+1
Mravnostná kriminalita	0	1	1	+1
Násilná kriminalita	3	5	4	+1
Ostatné kriminálne t. č.	12	8	8	-4
T. č. vojenské a proti republike	0	0	0	0
Zostávajúca kriminalita	13	21	10	-3
SPOLU	34	38	29	-5

Najčastejšie trestné činy páchané pod vplyvom drog				
Druh kriminality	2020	2021	2022	Rozdiel
Ohrozenie pod vplyvom návykovej látky	13	21	9	-4
Drogy pre vlastnú potrebu (§ 171)	10	5	6	-4
Nedovolená výroba a držanie omamných látok	2	2	2	0
Nebezpečné vyhrážanie (§ 360)	1	1	2	+1
Lúpežné prepadnutie osôb (§ 188)	0	0	1	+1
Úmyselné ublíženie na zdraví	0	1	1	+1
Ostatné pohlavné úchyľky	0	1	1	+1
SPOLU	26	31	19	-7

Zdroj: <https://www.minv.sk/?statistika-kriminality>

Viaceré prieskumy odhalili, že s alkoholom a tabakom sa stretávajú už 10-ročné deti. Skúsenosti s nelegálnymi drogami majú žiaci posledných ročníkov základných škôl, respektíve študenti prvých ročníkov stredných škôl. V Bratislavskom kraji sa v roku 2018 liečilo z drogovej závislosti až 58 detí vo veku do 19 rokov.

Z celospoločenského pohľadu možno práve deti, žiakov a študentov základných a stredných škôl považovať za najrizikovejšiu skupinu vo vzťahu k drogám. Sú ovplyvniteľné rôznymi

skupinami osôb v okolí, ktoré ich môžu naviesť na užívanie drog. Liečbou drogovu závislých sa zaoberajú špecializované zdravotnícke zariadenia.

Pri riešení problému drogovej závislosti je dôležitým prvkom prevencia vo forme informovanosti a edukácie nielen žiakov, ale aj rodičov a učiteľov.

Migrácia

Migrácia V SR bolo v roku 2021 zaznamenaných 1 769 prípadov nelegálnej migrácie, čo predstavuje **nárast o 36,6 %** oproti roku 2020 (1 295 prípadov). Najviac prípadov nelegálnej migrácie bolo uskutočnených občanmi Afganskej islamskej republiky (470) a Marockého kráľovstva (285). V roku 2021 bol pri nelegálnom prekročení štátnej hranice do SR zaznamenaný nárast o 55,6 % (v roku 2021 bolo zaznamenaných 210 prípadov, v roku 2020 bolo zaznamenaných 135 prípadov).

Cudzinci dnes v SR tvoria 3,07 percenta populácie a ich počet pomaly, ale kontinuálne rastie: v decembri 2021 ich u nás žilo o 17 507 viac ako rok predtým, čo predstavuje **nárast o 11,7 %**. Popri migrácii zo sociálnych dôvodov, akými sú napríklad zlúčenie rodiny či manželstvo migranta so slovenským občanom, je dnes najvýraznejším komponentom legálnej migrácie na Slovensko práve migrácia za podnikaním, prácou a za štúdiom.

➤ Obyvateľstvo a migrácia

Počet žiadostí o azyl v SR							
Rok	2016	2017	2018	2019	2020	2021	2022
Počet	146	166	178282	232	282	370	547
Azyl udelený	167	29	5	9	11	29	23

Zdroj:<https://www.iom.sk/sk/migracia/migracia-na-slovensku.html>

BSK vzhľadom na svoje špecifické postavenie, ekonomickú výkonnosť a koncentráciu dôležitých inštitúcií je vysoko atraktívnym miestom pre obyvateľov ostatných regiónov Slovenska, ale aj ľudí zo zahraničia. Súčasne je aj regiónom s najvyššou potrebou pracovných síl, ktorý v rokoch 2019 – 2024 bude potrebovať približne 82 tisíc osôb. Súčasne bude na trhu práce v rámci kraja chýbať niekoľko tisíc absolventov s ukončeným stredoškolským alebo vysokoškolským vzdelaním. Ich nedostatok sa prejaví najmä v oblasti stavebníctva, strojárstva, maloobchodu, administratívy, v prípade vysokoškolsky vzdelaných absolventov najmä v oblasti informačných technológií a účtovníctva. (Stratégia pracovnej mobility cudzincov v SR). BSK spolu s mestom Bratislava je z hľadiska zahraničnej migrácie najatraktívnejším miestom na Slovensku. Svedčí o tom aj dlhodobo najvyšší počet cudzincov v rámci krajov Slovenska.

Počet cudzincov na území Slovenska v poslednom období dynamicky rastie. Na území BSK ich počet v roku 2018 dosiahol 38 819 osôb. Väčšina z nich prišla na územie Slovenska so zámerom zlepšenia svojej ekonomickej situácie a cieľom zamestnať sa. Nie všetci však majú rovnaké podmienky pohybu a zamestnávania sa na území SR. Cudzinci – občania EÚ/EHP sa na Slovensku pohybujú a zamestnávajú na základe pravidiel jednotného trhu EÚ (Zákon č. 5/2004 Z. z. službách zamestnanosti). Cudzinci – štátni príslušníci tretích krajín (krajín mimo EÚ) potrebujú povolenie na pobyt i na zamestnanie. Práve cudzinci z tejto skupiny sa často

stávajú obeťami pracovného vykorisťovania alebo zneužívania zo strany agentúr a zamestnávateľov a sú konfrontovaní s nelegálnym zamestnávaním. Vzhľadom na odlišný jazyk a legislatívu štátu pôvodu cudzincov, je práve u tejto skupiny osôb zvýšený predpoklad nízkeho povedomia o ich právach a povinnostiach v zmysle legislatívy SR, čím sa stávajú zraniteľnejšími vo vzťahu k vymáhaniu svojich práv. V roku 2018 v BSK pracovalo 28 tisíc cudzincov, z ktorých 39 % pochádzalo z krajín mimo EÚ. (Zdroj: BSK, *Koncepcia sociálnej inklúzie 2020-2030*).

Fakty a čísla o migrácii na Slovensku:

278 595: Počet cudzincov s povolením na pobyt na Slovensku v decembri 2022

Ich podiel na celkovej populácii Slovenska predstavuje 5,13 %.

- Od vstupu SR do EÚ v roku 2004 počet cudzincov legálne žijúcich v SR narástol skoro dvanásťnásobne (z 22 108 migrantov v roku 2004 na 278 595 v roku 2022). Ak by sa všetci cudzinci v SR sústredili na jednom mieste, vytvorili by mesto ako Košice a Poprad dokopy.

Slovensko má spomedzi krajín Európskej únie tretí najnižší podiel cudzincov.

- Nižší podiel cudzincov na celkovom počte obyvateľstva má Poľsko (1,21 %) a Rumunsko (0,75 %).
- Zo susedných krajín má vyšší podiel migrantov Česko (5,96 %) a Rakúsko (16,99 %).
- Pre vojnu na Ukrajine boli nútení opustiť svoje domovy a Ukrajinu milióny ľudí.
- Aktuálnu situáciu v migrácii z Ukrajiny do susedných štátov a ďalších štátov Európy, ako aj migračné toky na Ukrajinu, uvádza UNHCR.

20 %: Občania krajín Európskej únie tvoria jednu pätinu všetkých cudzincov na Slovensku

- Najviac cudzincov z krajín EÚ na Slovensku pochádza z Českej republiky (12 755), je ich 4,6 % z celkového počtu cudzincov v SR.
- Z krajín EÚ okrem občanov Maďarska (3,5 %), Rumunska (2,5 %) a Poľska (6,2 %) majú početné zastúpenie aj občania Nemecka (1,6 %) a Talianska (1,1 %).

1/2: Podiel občanov Ukrajiny na celkovom počte cudzincov v SR (56,3 %); Ukrajinci majú na Slovensku najpočetnejšie zastúpenie občanov z krajín EÚ aj mimo EÚ.

- Spomedzi cudzincov z krajín mimo EÚ majú po Ukrajincoch (156 881) najväčšie zastúpenie na Slovensku občania Srbska (18 215), Vietnamu (8 215), Ruskej federácie (7 436) a Severného Macedónska (2 842).
- Významný nárast zaznamenala skupina občanov z Ukrajiny, ktorí prichádzali na Slovensko v dôsledku vojny v ich rodnej krajine.

79,9 %: Podiel občanov z krajín mimo EÚ na celkovom počte cudzincov na Slovensku

- Tento podiel predstavuje cca 4,1 % celkovej populácie SR.

87 998: Počet cudzincov zamestnaných v SR v roku 2022

- Na 28 domácich zamestnancov tak v súčasnosti pripadá jeden zamestnaný cudzinec.
- Počet zamestnaných cudzincov v SR od jej vstupu do EÚ u nás vzrástol viac ako 26-násobne – z 3 351 osôb v roku 2004 na 87 998 v decembri 2022, z čoho bolo 56 876 štátnych príslušníkov krajín mimo EÚ.
- V roku 2022 boli u nás zamestnaní cudzinci z približne 140 štátov sveta, najviac z Ukrajiny (33 419, zo Srbska (9 798), Rumunska (7 025), Česka (6 514) a Maďarska (5 574) .

- Medzi pracujúcimi migrantmi výrazne prevyšujú muži, ktorí tvoria 62 % všetkých zamestnaných cudzincov.

11 791: Počet cudzincov, ktorí v roku 2022 nelegálne prekročili hranice alebo sa neoprávnene zdržiavali na území SR

- Od vstupu Slovenska do Európskej únie do roku 2014 poklesla v SR nelegálna migrácia osemnásobne: z 10 946 nelegálnych migrantov v roku 2004 na 1 304 migrantov v roku 2014.
- V roku 2020 počet cudzincov, ktorí nelegálne prekročili hranice alebo sa neoprávnene zdržiavali na území SR, bol 1 295, v roku 2021 stúpol na 1 769 a v roku 2022 stúpol na 11 791.
- ✓ Jedným z dôvodov nárastu bol zvýšený migračný tok tranzitnej migrácie na trase zo západného Balkánu.

547: Počet žiadostí o azyl v SR v roku 2022

- azyl v SR v roku 2022 najčastejšie žiadali občania Ukrajiny, Turecka, Maroka, Bangladéša a Ruskej federácie.
- V roku 2022 Slovenská republika udelila azyl 23 osobám.
- Na porovnanie: V roku 2004 požiadalo o udelenie azylu v SR 11 395 ľudí; za posledné roky sa počet žiadostí o azyl ustálil na niekoľko stoviek ročne.
- Z celkového počtu 60 242 žiadostí o azyl od roku 1993 bol azyl udelený 926 osobám a 853 osobám bola udelená doplnková ochrana ako ďalšia forma medzinárodnej ochrany. (Zdroj: <https://www.iom.sk/sk/migracia/migracia-na-slovensku.html>)

Dočasné útočisko

Počet platných tolerovaných pobytov cudzincov –dočasné útočisko (15.10.2023)										
Pobyt v SR – BA kraj- okres	Veková skupina/ pohlavie									SPOLU
	0-17		0-17 spolu	18-60		18-60 spolu	60+		60+ spolu	
	mužské	ženské		mužské	ženské		mužské	ženské		
Bratislava I	272	277	549	191	648	839	38	85	123	1511
Bratislava II	498	538	1036	316	1182	1498	58	152	210	2744
Bratislava III	3873	3555	7428	6024	12718	18742	699	1423	2122	28292
Bratislava IV	229	227	456	94	473	567	32	89	121	1144
Bratislava V	385	392	777	258	925	1183	51	128	179	2139
Malacky	295	261	556	180	644	824	24	68	92	1472
Pezinok	239	231	470	76	446	522	26	56	82	1074
Senec	479	545	1024	236	1156	1392	56	151	207	2623
Bratislavský spolu	6270	6026	12296	7375	18192	25567	984	2152	3136	40999
SR spolu	18803	17744	36547	15762	49084	64846	2812	6303	9115	110508

Zdroj: <https://www.minv.sk/?docasne-utocisko>

V súvislosti s vypuknutím vojnového konfliktu na Ukrajine môžu Ukrajinci prichádzajúci na území SR od 1. marca 2022 žiadať o poskytnutie dočasného útočiska. Dočasné útočisko sa poskytuje na účely ochrany cudzincov pred vojnovým konfliktom, endemickým násilím,

následkami humanitárnej katastrofy alebo sústavným, alebo hromadným porušovaním ľudských práv v ich krajine pôvodu

Ku dňu 15.10.2023 **na území Bratislavského kraja** bolo udelených spolu **40999** platných tolerovaných pobytov cudzincov na území SR s účelom dočasné útočisko (v rámci celého Slovenska je evidovaných 110508 dočasných útočísk). **V porovnaní s celkovým počtom udelených dočasných útočísk, Bratislavský kraj má najvyšší podiel v rámci celej SR.** Vysoký podiel predstavujú ženy v produkčnom veku od 18 do 60 rokov a tiež skupina detí a mládeže do 17 rokov. Táto štatistika je pohyblivá, upravuje sa na týždennej báze.

Prevádzáčstvo a obchodovanie s ľuďmi

Realizované prípady prevádzáčstva a obchodovania s ľuďmi v SR (r. 2016 – r. 2019)						
NJBPNM ÚHCP P PZ SR		2016	2017	2018	2019	
Spolu	Podnety: začaté tr.stíh./vznesené obvin.	100/70	116/94	92/83	79/58	
	Osoby: podozrivé/obvinené	185/141	253/181	223/153	169/126	
	Nelegálni migranti/obete	1181/67	1267/120	584/72	764/54	
	Skutky	205	228	132	305	
Prevádzáčstvo (§ 355, § 356 Tr. zákona)	Podnety: začaté tr.stíh./vznesené obvin.	71/55	82/71	66/54	59/43	
	Prevádzáči: podozrivé/obvinené osoby	128/104	138/107	152/99	120/90	
	Z toho nelegálni migranti:	NPŠH a tranzit (§ 355)	995	466	31	33
		nelegálna práca (§ 356)	151	579	12	17
		účelové manželstvo (§ 356)	21	48	48	29
Zotrvanie na území (§ 356)		14	174	8	10	
Obchodovanie s ľuďmi (§ 179 Tr. zákona)	Podnety: začaté tr.stíh./vznesené obvin.	29/15	34/23	26/29	20/15	
	Osoby: podozrivé/obvinené	57/37	115/74	71/54	49/36	
	Obete	67	120	72	54	

Realizované prípady prevádzáčstva a obchodovania s ľuďmi v SR (r. 2020 – r. 2022)					
NJBPNM ÚHCP P PZ SR		2020	2021	2022	
Spolu	Podnety: začaté tr.stíh./vznesené obvin.	76/61	78/79	239/189	
	Osoby: podozrivé/obvinené	136/98	180/144	347/254	
	Nelegálni migranti/obete	411/190	834/71	3489/71	
	Skutky	240	127	333	
Prevádzáčstvo (§ 355, § 356 Tr. zákona)	Podnety: začaté tr.stíh./vznesené obvin.	50/44	58/61	214/169	
	Prevádzáči: podozrivé/obvinené osoby	82/65	124/105	286/222	
	Z toho nelegálni migranti:	NPŠH a tranzit (§ 355)	37	60	197
		nelegálna práca (§ 356)	7	24	8
		účelové manželstvo (§ 356)	14	12	6
Zotrvanie na území (§ 356)		7	9	11	
Obchodovanie s ľuďmi (§ 179 Tr. zákona)	Podnety: začaté tr.stíh./vznesené obvin.	26/17	20/18	25/20	
	Osoby: podozrivé/obvinené	54/33	56/39	61/32	
	Obete	53	71	71	

Zdroj: <https://www.minv.sk/?rocenky>

NJBPNM ÚHCP P PZ SR – Národná jednotka boja proti nelegálnej migrácii Prezídia policajného zboru Slovenskej republiky.

NPŠH – nelegálny prechod štátnej hranice SR

➤ Štátna príslušnosť páchateľov a obetí (r. 2016 – r. 2022)
obchodovanie s ľuďmi v SR

Páchatelia							
Štátna príslušnosť	2016	2017	2018	2019	2020	2021	2022
Maďarsko	1	-	-	-	-	1	-
Rumunsko	1	-	-	-	1	-	-
Slovensko	37	70	54	21	27	30	28
Nemecko	-	-	-	-	-	-	1
Turecko	-	-	-	-	-	1	1
Taliano	1	-	-	-	-	-	-
Srbsko	-	-	1	-	-	-	-
Poľsko	-	-	-	-	1	-	-
Afganistan	-	-	-	1	-	-	-
Vietnam	-	-	-	-	-	2	-
Pakistan	-	1	-	-	-	-	-
nezistené (v rozpracovaní)	17	44	16	27	25	22	31
Spolu	57	115	71	49	54	56	61

Obete							
Štátna príslušnosť	2016	2017	2018	2019	2020	2021	2022
Slovensko	64	109	65	53	53	51	71
Rumunsko	3	-	-	-	-	-	-
Maďarsko	-	1	1	-	-	-	-
Afganistan	-	-	-	1	-	-	-
Vietnam	-	-	-	-	-	20	-
Srbsko	-	-	1	-	-	-	-
nezistené (v rozpracovaní)	-	10	5	-	-	-	-
Spolu	67	120	72	54	53	71	71

Z uvedených tabuliek vyplýva, že počet nelegálnych migrantov a aj počet prevádzačov (podozrivých osôb) rastie od r. 2019. Trestný čin obchodovania s ľuďmi sa dopúšťajú predovšetkým páchatelia zo Slovenska, avšak pomerne veľkú skupinu predstavujú aj osoby s doposiaľ nezistenou štátnou príslušnosťou. Obeťami obchodovania s ľuďmi sú predovšetkým občania Slovenskej republiky – v r. 2021 sa obeťami stali vo zvýšenej miere občania Vietnamu. Vláda SR sa dňa 23.08.2023 oboznámila s hodnotiacou správou USA o obchodovaní s ľuďmi vo svete. Slovensko by podľa hodnotiacej správy malo **zlepšiť procesy identifikácie obetí obchodovania s ľuďmi, dôkladne vyšetrovať, stíhať a odsudzovať páchateľov a zvýšiť informovanosť obetí** o možnostiach, ktoré sa im ponúkajú.

(Zdroj: https://www.minv.sk/?roccenky_newsletter_MV_SR-„Zvnútra_o_vnútre_18/2023“ (intranet)).

3. ŠTATISTIKA PRIESTUPKOV

➤ Štatistika priestupkov policajného zboru v BA kraji

Bratislavský kraj za rok 2021 eviduje nápad 38 463 priestupkov, z toho objasnených bolo 34 137 (+51). Ide o medziročný pokles o 465 spáchaných priestupkov.

Objasnenosť priestupkov v roku 2021 dosiahla hodnotu 88,75%, teda o 1,19% viac ako v predchádzajúcom roku.

PZ SR člení priestupky v súlade so podľa Zákonom č. 372/1990 Zb. o priestupkoch do nasledujúcich skupín:

- priestupky podľa § 22 (proti bezpečnosti a plynulosti cestnej premávky),
- priestupky podľa § 47 – 48 (proti verejnému poriadku, priestupky extrémizmu),
- priestupky podľa § 49 (priestupky proti občianskemu spolunažívaniu),
- priestupky podľa § 50 (proti majetku),
- ostatné priestupky.

V sledovanom období sú najviac zastúpené priestupky podľa § 22 proti bezpečnosti a plynulosti cestnej premávky, nasledujú priestupky podľa § 49 proti občianskemu spolunažívaniu a podľa § 50 proti majetku.

Najmenej zastúpené boli priestupky podľa § 47 – 48 proti verejnému poriadku a priestupky extrémizmu. Zaznamenali sme mierny pokles u všetkých priestupkov oproti roku 2020.

Priestupky evidované Policajným zborom v Bratislavskom kraji				
Priestupky		2020	2021	Rozdiel
Celkový nápad	Skutočný počet	38 928	38 463	-465
	Objasnené	34 086	34 137	+51
	t.j. %	87,56	88,75	+1,19
Podľa § 22	Skutočný počet	27 956	25 208	-2 748
	Objasnené	27 861	25 159	-2 702
	t.j. %	99,66	99,81	+0,15
Podľa § 47 - 48	Skutočný počet	888	767	-121
	Objasnené	840	737	-103
	t.j. %	94,59	96,09	+1,49
Podľa § 49	Skutočný počet	2 903	2 457	-446
	Objasnené	2 329	1 912	-417
	t.j. %	80,23	77,82	-2,41
Podľa § 50	Skutočný počet	6 150	5 735	-415
	Objasnené	2 238	2 197	-41
	t.j. %	36,39	38,31	+1,92

Pokiaľ by sme chceli sledovať rozloženie priestupkov v rámci kraja, nie je možné aplikovať územno-správne usporiadanie v zmysle zákona NR SR č. 221/1996, nakoľko **Policajný zbor vedie štatistiky iba z hľadiska územnej pôsobnosti okresných riaditeľstiev Policajného**

zboru, ktoré nezodpovedajú územným okresom podľa klasifikácie NUTS 4. Uvádzame počet evidovaných priestupkov za tzv. policajné okresy: Bratislava I – V, Malacky, Pezinok, Senec, PMJ OPP KR PZ Bratislava.

Zaťaženosť priestupkami vyjadrená indexom kriminality v Bratislavskom kraji ako aj v jednotlivých policajných okresoch oproti roku 2020 mierne poklesla, čo bolo pravdepodobne spôsobené aj opatreniami v súvislosti s ochorením COVID19.

Priestupky v Bratislavskom kraji podľa členenia				
Kraj/okres	2020	2021	Rozdiel	Objasnenosť
Bratislavský kraj	38 928	38 463	-465	+1,19%
Bratislava I	4 845	4 334	-511	-1,30%
Bratislava II	5 266	5 689	+ 423	+1,98%
Bratislava III	4 118	3 518	-600	-0,05%
Bratislava IV	2 031	1 663	-368	-2,75%
Bratislava V	5 241	5 538	+401	+2,54%
Malacky	2 014	1 802	-212	+5,47%
Pezinok	2 029	2 448	+419	+3,27%
Senec	2 839	3 223	+384	+3,33%
PMJ	10 545	10 248	-465	0,00

MsP hl. m. SR Bratislava – sociálno-patologické javy u detí a mládeže

MsP hl. m. SR Bratislava - zistené podozrenia z trestného činu									
Okres	Rok								Celkom
Mestská časť	2016	2017	2018	2019	2020	2021	2022		
BA I.	2	10	3	20	27	23	14	99	
Staré Mesto	2	10	3	20	27	23	14	99	
BA II.	2	2	8	9	6	11	8	46	
Pod. Biskupice	2	1	1		1			5	
Ružinov		1	6	3	5	10	8	33	
Vrakuňa			1	6		1		8	
BA III.	1	6	7	4	1	6	5	30	
Nové Mesto	1	6	6	3	1	6	4	27	
Rača			1	1			1	3	
BA IV.	1	4	3	5	1	5	7	26	
Devínska Nová Ves			1		1		1	3	
Dúbravka		4				1	1	6	
Karlova Ves	1		1	3		4	4	13	
Lamač			1	2			1	4	
BA V.		7	13	9	5	7	6	47	
Čunovo						1		1	
Petržalka		7	13	9	5	6	6	46	
Celkový súčet	6	29	34	47	40	52	40	248	

Kvalifikácia	Rok							Celkom
	2016	2017	2018	2019	2020	2021	2022	
MsP hl. m. SR Bratislava								
2001 - ublíženie na zdraví	1	3	5	4	5	10	8	36
2003 - nedovolená výr. a držanie omam. a psychotr. lát.		1	2	8	5	3	1	20
2006 - obmedzovanie osobnej slobody		1	1					2
2007 - lúpež				1		4	2	7
2008 - krádež "papuče"							1	1
2009 - krádež (páchateľ neznámy)	1	2	1		3	2	2	11
2010 - krádež (páchateľ známy)		1		3	4	5		13
2011 - krádež vlámaním	1	6	2	4	3	4	6	26
2012 - neoprávnené použ. cudzieho motor. vozidla		1	2	1		1	1	6
2014 - poškodzovanie cudzej veci	1	6	9	6	6	11	6	45
2015 - "sprejeri" poškodzovanie cudzej veci		3	3	5	6	3	2	22
2017 - pytliactvo		1				1		2
2018 - útok na VČ		1	1	1	2	1	2	8
2021 - marenie výkonu úradného rozhodnutia					1			1
2022 - falšovanie a pozmeňovanie verejnej listiny ...				4	1		2	7
2023 - opilstvo		2		1			1	4
2024 - výtržníctvo	2		7	6	3	4	6	28
2025 - týranie zvierat		1			1	3		5
2027 - podnecovanie k národnost., ras. a etn. nenávisti			1					1
2028 - trestný čin proti životnému prostrediu				3				3
Celkový súčet	6	29	34	47	40	52	40	248

Mestská časť Bratislava Staré Mesto

Za roky 2016 – 2022 môžeme konštatovať, že najvyšší počet podozrení z trestného činu vykazuje Bratislava I. - Staré Mesto a v kvalifikácii TČ patrí k najviac páchaným - poškodzovanie cudzej veci, s počtom **45** a druhým páchaným TČ s počtom **36** bolo ublíženie na zdraví. V roku 2022 patrí k najviac páchaným TČ s najvyšším počtom **8** ublíženie na zdraví. V roku 2021 to bolo poškodenie cudzej veci s počtom **11**. Najviac podozrení z TČ v roku 2022 je opäť Bratislava I.- Staré Mesto s počtom **14**, oproti roku 2021 podozrenia na TČ (23) klesol.

Mestská časť Bratislava Nové Mesto

Štatistické údaje o sociálno-patologickom správaní mladistvých za rok 2022 v územnej pôsobnosti mestskej časti Bratislava — Nové Mesto:

- *intoxikácia alkoholom* — **15** spáchaných správnych deliktov mladistvých

Mestská časť Bratislava – Devínska Nová Ves

- *V konaní vo veci zanedbania starostlivosti o povinnú školskú dochádzku dieťaťa podľa § 37 ods. 1 písm. b) zákona č. 596/2003 Z. z. o štátnej správe v školstve a školskej samospráve a o zmene a doplnení niektorých zákonov v znení neskorších predpisov* bolo v roku 2022 vedených **6 konaní**. Podklady boli mestskej časti doručené zo strany škôl, ktorá ich súbežne zaslala Úradu práce sociálnych vecí a rodiny. Mestská časť vec riešila predvolaním zákonných zástupcov maloletých a mladistvých, komunikáciou so školou a v jednom prípade mestská časť udelila pokutu podľa § 37a ods. 1 zákona č. 596/2003 Z. z.

- *V konaní vo veci ochrany pred zneužívaním alkoholických nápojov* sme mali v roku 2022 nahlásené **2 porušenia** zákona č. 219/1996 Z. z. o ochrane pred zneužívaním alkoholických nápojov a o zriaďovaní a prevádzke protialkoholických záchytných izieb v znení neskorších predpisov. *Obe hlásenia sa týkali maloletej osoby*. V oboch prípadoch sme viedli správne

konanie, na ktorom boli zákonní zástupcovia maloletej osoby poučení o následkoch konzumácie alkoholu maloletými a mladistvými. Zároveň boli pri ústnom vypočutí vyzvaní aby lepšie dohliadali na svoje deti, a v prípade výchovných problémov sa obrátili na výchovných poradcov v škole alebo v pedagogicko-psychologickej poradni. Obom zákonným zástupcom maloletej osoby bola uložená pokuta vo výške **30,-€**. Obe pokuty boli v stanovenom termíne uhradené.

Mestská časť Bratislava - Podunajské Biskupice

Do prehľadu sociálno-patologických javov maloletých a mladistvých v rámci mestskej časti Bratislava-Podunajské Biskupice za požadované obdobie rok 2022, evidujeme priestupky, ktoré sa týkajú porušenia zákona č. 219/1996 o ochrane pred zneužívaním alkoholických nápojov a o zriaďovaní a prevádzke protialkoholických záchytných izieb. V rámci prehľadu za rok 2022 evidujeme **9 prípadov** *požitia alkoholických nápojov mladistvými osobami*, ktoré majú trvalý pobyt v mestskej časti Podunajské Biskupice. O iných prípadoch spojených s kriminalitou a porušovaním zákona mladistvými osobami nám známe nie sú.

Mestská časť Bratislava - Dúbravka

V priebehu roku 2022 bolo tunajšou mestskou časťou prejednávaných celkovo **9 prípadov** požívania alkoholických nápojov v zmysle § 12 zákona č. 219/1996 Z. z. o ochrane pred zneužívaním alkoholických nápojov a o zriaďovaní a prevádzke protialkoholických záchytných izieb a o zmene a doplnení niektorých zákonov. Z uvedeného počtu sa **2 prípady** týkali osôb *maloletých* a **7 prípadov** sa týkalo osôb *mladistvých*. Z uvedených prípadov bol alkohol dva krát zistený príslušníkmi polície počas kontroly v reštauračných zariadeniach v Dúbravke a v jednom prípade sa jednalo o požitie prineseného alkoholu v rámci Devínskej kobyly. Ostatné prípady požitia alkoholických nápojov boli zistené mimo teritória MČ Bratislava-Dúbravka.

V roku 2022 bol mestskou časťou Bratislava-Dúbravka v **jednom prípade** zaslaný na Úrad práce, sociálnych vecí a rodiny, Vazovova 7/A, 816 16 Bratislava, návrh na *umiestnenie maloletej do reedukačného zariadenia pre opätovné požitie alkoholických nápojov*.

Priestupkové konania v zmysle zákona č. 372/1990 Zb. o priestupkoch týkajúce sa maloletých, v priebehu roku 2022 tunajšia mestská časť nerealizovala.

Čo sa týka opatrení do ďalšieho obdobia, navrhujeme vykonávať častejšie kontroly reštauračných zariadení a barov na zistenia požívania alkoholických nápojov mladistvými, ako aj kontroly parkov a iných verejných priestranstiev a to hlavne v popoludňajších hodinách v rámci výkonu hliadkovej služby príslušníkmi PZ SR.

Mestská časť Bratislava - Vajnory

Informácie o stave a vývoji sociálno – patologických javov u mladistvých a maloletých v územnej pôsobnosti MČ Bratislava – Vajnory za rok 2022 nám bola v danom roku doručená **1 žiadosť**, avšak z dôvodu miestnej nepríslušnosti bola odstúpená miestne príslušnému úradu. V roku 2021 nám boli doručené **4 priestupkové konania** za porušenie zákazu podľa §2 ods. 2 z.č. 219/1996 Z.z. o ochrane pred *zneužívaním alkoholických nápojov*, ktoré boli riešené osobným pohovorom a rozhodnutím o pokarhaní.

Mestská časť Bratislava – Karlova Ves

Informácia o stave a vývoji sociálno-patologických javov u maloletých a mladistvých za rok 2022. Evidujeme **10 prípadov** (tabuľka nižšie), kedy išlo o prípady zanedbávania povinnej školskej dochádzky (**3**) a alkohol (**7**).

Zdroj: MČ Karlova Ves

Registrácia klientov-zanedbávanie PŠD, zneužívanie alkoholu				
Č.	vec	Rok narodenia	pohlavie	Vymeškané/neospravedlnené
1	Zanedbávanie PŠD	2008	m	78 h., Právoplatné rozhodnutie s udelením pokuty 2x 100,- eur, Rodičia nespolupracujú ani so školou ani z MiU ani s CPPPaP, chlapec s psychiatrickým problémom, v roku 2023 opäť oznámenie o vymeškaných neospravedlnených hodinách.
2	Zanedbávanie PŠD	2006	m	73 h., rozhodnutie s pokarhaním
3	Zanedbávanie PŠD	2008	ž	102 h., s rodinou sa naďalej pracuje, matka od rodiny odišla a nekontaktuje ju, otec sa snaží a má viacero pracovných úväzkov, o dievča sa zaujímajú aj starí rodičia. Oznámenie o vymeškaných, neospravedlnených hodinách aj v roku 2023
4	alkohol	2007	ž	Prejednanie/predvolanie, pokarhanie
5	alkohol	2005	ž	Prejednanie/predvolanie, pokarhanie
6	alkohol	2005	ž	Prejednanie/predvolanie, pokarhanie
7	alkohol	2005	m	Prejednanie/predvolanie, pokarhanie
8	alkohol	2006	m	Podnet, žiadosť o monitor. rodiny ÚPSVaR
9	alkohol	2004	ž	Prejednanie/predvolanie, pokarhanie
10	alkohol	2006	m	Prejednanie/predvolanie, pokarhanie

MsP Pezinok – priestupky maloleté osoby

- 4x priestupok proti majetku
- 1x priestupok proti občianskemu spolunažívaniu
- 2x priestupok na úseku ochrany pred alkoholizmom a inými toxikomániami mladistvé osoby
- 5x priestupok proti majetku
- 2x priestupky vyskytujúce sa na viacerých úsekoch správy
- 1x priestupok proti verejnému poriadku
- 2x priestupok na úseku ochrany pred alkoholizmom a inými toxikomániami
- 1x priestupok proti poriadku v správe

Čo sa týka priestupkov na úseku ochrany pred alkoholizmom a inými toxikomániami tak to sú vždy maloletí s okolitých dedín Pezinka.

MsP Malacky – sociálno-patologické javy u detí a mládeže

Zoznam všeobecne záväzných nariadení obce, ktorých dodržiavanie kontroluje obecná polícia Malacky: VZN č. 5/2009 o parkovaní a státi vozidiel na verejných priestranstvách a miestnych komunikáciách v meste Malacky,

VZN č. 1/2013, ktorým sa upravujú niektoré podmienky držania psov v meste Malacky,

VZN č. 2/2013 o čistote mesta,

VZN č. 4/2013 o verejnej zeleni,

VZN č. 1/2014 o návštevnom poriadku Zámockého parku v Malackách,

VZN č. 1/2016 o zákaze používania alkoholických nápojov na verejných priestranstvách na území mesta Malacky,

VZN č. 2/2016 o ochrane nefajčiarov na území mesta Malacky,

VZN č. 3/2016 o používaní niektorých pyrotechnických výrobkov na území mesta Malacky,

VZN č. 11/2016 o podmienkach predaja výrobkov a poskytovaní služieb na trhových miestach a trhové poriadky,

VZN č. 1/2018 o nakladaní s komunálnym odpadom a drobným stavebným odpadom,

VZN č. 6/2019 o podmienkach prevádzkovania hazardných hier,

VZN č. 4/2020, ktorým sa ustanovuje ochranné pásmo pohrebísk na území mesta Malacky a ktorým sa schvaľuje prevádzkový poriadok pohrebísk na území mesta Malacky.

Celkovú kriminalitu na danom teritóriu (**priestupky v pôsobnosti MsP Malacky**) uvádzame v nasledujúcich tabuľkách. (Výkaz štatistických údajov správy o činnosti obecnej polície v Malackách za obdobie od 01.01.2022 do 31.12.2022).

Zákroky, donucovacie prostriedky a útoky na príslušníkov obecnej polície Malacky 2022		
1	Počet vykonaných zákrokov	676
2	Počet prípadov použitia zbrane	0
2a	Z toho neoprávnených	0
3	Počet prípadov použitia varovného výstrelu do vzduchu	0
3a	Z toho neoprávnených	0
4	Počet prípadov použitia donucovacích prostriedkov	660/654
4a	Z toho neoprávnených	0
5	Počet prípadov, v ktorých došlo k zraneniu osoby, proti ktorej zákrok smeroval	0
6	Počet prípadov, v ktorých došlo k usmrteniu osoby, proti ktorej zákrok smeroval (do 24 hod.)	0
7	Počet prípadov, v ktorých došlo pri zákroku k zraneniu nezúčastnenej osoby	0
8	Počet prípadov, v ktorých došlo pri zákroku k usmrteniu nezúčastnenej osoby (do 24 hod.)	0
9	Počet prípadov, v ktorých došlo pri zákroku k spôsobeniu škody na majetku	0
9a	Z toho so spôsobením škody na majetku obce	0
10	Počet útokov na príslušníkov obecnej polície (pri plnení úloh obecnej polície alebo v súvislosti s ich plnením)	0
10a	Z toho so zranením príslušníka obecnej polície	0

Činnosť pri plnení úloh obecnej polície Malacky 2022		
1	Počet osôb, ktorým bola obmedzená osobná sloboda zákrokom príslušníka obecnej polície	9
2	Počet osôb predvedených na útvar obecnej polície	7
3	Počet osôb predvedených na útvary Policajného zboru	0
4	Počet nájdených osôb, po ktorých bolo vyhlásené pátranie	0
5	Počet nájdených vecí, po ktorých bolo vyhlásené pátranie	0
6	Počet nájdených motorových vozidiel, po ktorých bolo vyhlásené pátranie	0

Priestupky 2022 (zákon Slovenskej národnej rady č. 372/1990 Zb. o priestupkoch v znení neskorších predpisov)								
Priestupky 2022 MsP Malacky		§ 47 proti verej.por.	§ 49 Proti obč. spolunaž.	§ 50 Proti majetku	§ 22 Proti bezp. a plynul.cest. prem.	Všeobecne záväzné nariadenia obce	Ostatné	Spolu
1	Celkový počet zistených priestupkov vlastnou činnosťou	19	7	6	1413	73	57	1575
2	Celkový počet oznámených priestupkov na útvar obecnej polície	42	18	98	826	6	145	1135
3	Celkový počet uložených priestupkov	3	0	8	51	0	62	124
4	Celkový počet odložených priestupkov	27	4	38	925	12	18	1024
5	Celkový počet odovzdaných priestupkov	0	0	4	44	1	0	49
6	Celkový počet oznámených priestupkov príslušnému orgánu	0	0	7	0	0	0	7
7	Celkový počet priestupkov prejednaných v blokovanom konaní	34	11	61	1378	11	78	1573
	výška finančnej hotovosti (Eur)	390	215	1840	18240	90	725	21500
8	Celkový počet priestupkov prejednaných v blokovanom konaní vydaním bloku na pokutu nezaplatenú na mieste	5	1	21	19	0	0	46

Plnenie úloh obecnej polície pri porušení zákazu požitia alkoholických nápojov a iných návykových látok osobou maloletou do 15 rokov alebo mladistvou do 18 rokov.

V uplynulom roku bolo vykonaných **5** kontrol na požívanie alkoholických nápojov a iných návykových látok osobou maloletou do 15 rokov alebo mladistvou do 18 rokov, výsledky z jednotlivých kontrol sú zahrnuté v hláseniach PZ Malacky.

Príslušníci MsP zabezpečovali verejný poriadok pri usporiadaní rôznych spoločenských, kultúrnych, cirkevných a športových podujatí. Pri týchto podujatiach bola zabezpečovaná okrem verejného poriadku i regulácia vjazdu vozidiel na parkoviská.

Spolupráca obecnej polície Malacky, s inými orgánmi

Mestská polícia Malacky spolupracuje najmä s:

- PZ SR – spolupráca s Obvodným oddelením, Oddelením skráteného vyšetovania, Úradom justičnej a kriminálnej polície, Odborom dopravnej polície. Predmetom spolupráce je preverovanie oznamov, realizovanie žiadostí o vykonanie zákrokov, poskytnutie **51** záznamov z kamerového systému pre potreby priestupkového a trestného konania.
- OŽP Bratislava – spolupráca pri zabezpečovaní verejného poriadku v okolí železnice a pri preverovaní oznamov o porušení verejného poriadku na železničnej stanici. Pri zabezpečovaní spoločenských podujatí, kde dochádza k zvýšenému pohybu ľudí a hrozí nebezpečenstvo napríklad skracovaním si cesty prechádzaním cez železničnú trať v mieste pod nadchodom.
- Okresné sudy a exekútorské úrady – doručovanie doporučených zásielok. Za rok 2022 bolo doručených **29** zásielok.

MsP, Mesto Senec - priestupky

Mesto Senec priestupky maloletých / mladistvých r. 2022		
Vek	Ustanovenie zákona 219/1996 Z.z	Sankcia
17r. / mladistvý	§ 2 ods. 2 (alkohol)	pokarhanie

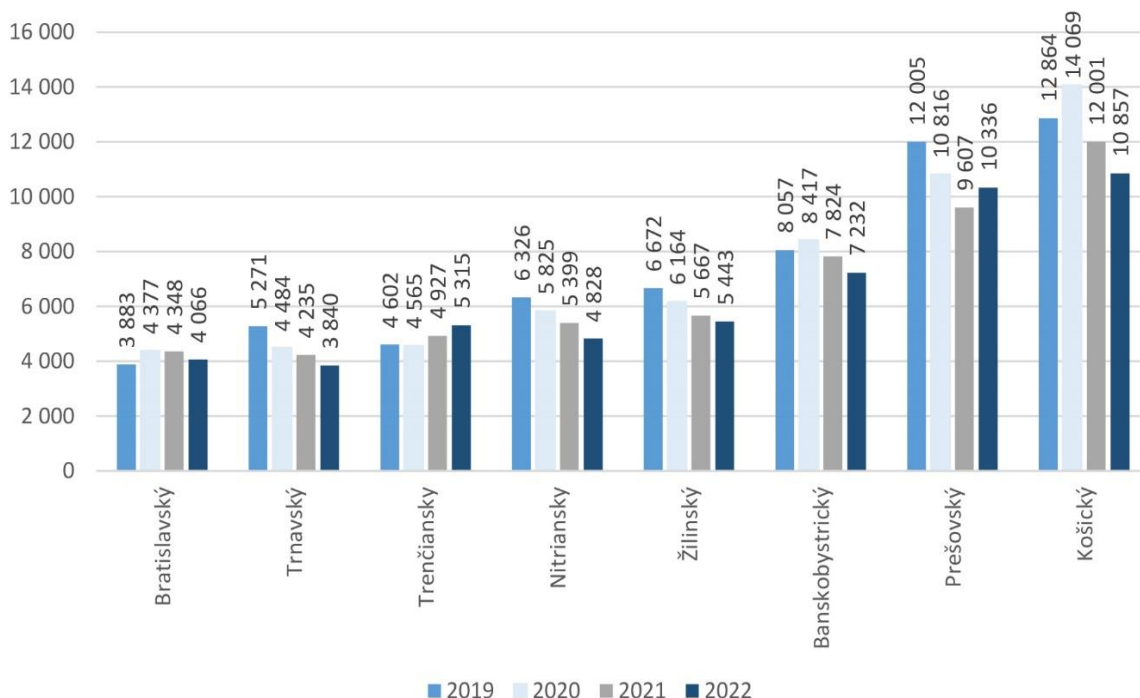
Výchovné opatrenia u detí a mladistvých poskytnú ÚPSVaR Pezinok prípadne pracovisko Senec.

Policajti mestskej polície v hodnotenom období zaznamenali a zaevidovali celkovo **889 priestupkov**. Pre porovnanie v roku 2021 bolo zaevidovaných **653 priestupkov**. V porovnaní s rokom 2021 bol v oblasti bezpečnosti a plynulosti cestnej premávky zaznamenaný výraznejší nárast v nápade priestupkov (rozdiel 256 priestupkov). V oblasti verejného poriadku a inej protispoločenskej činnosti došlo v roku 2022 k miernemu poklesu priestupkov (rozdiel 20 priestupkov).

➤ Štatistika priestupkov - Okresných úradov v BA kraji

Vývoj prejednaných priestupkov v SR podľa krajov (2017 - 2022)						
Kraj	2017	2018	2019	2020	2021	2022
Bratislavský	1 667	2 003	1 513	1 345	1 284	1 078
Trnavský	2 496	3 341	2 720	2 021	1 783	1 727
Trenčiansky	2 627	3 112	2 519	2 077	1 754	2 135
Nitriansky	3 184	3 772	2 940	2 577	2 442	2 289
Žilinský	3 481	4 394	3 485	2 897	2 482	2 601
Banskobystrický	4 583	4 940	4 406	4 191	3 635	3 555
Prešovský	6 450	7 879	6 998	6 161	4 906	5 383
Košický	5 406	6 187	5 437	5 461	4 529	4 467
Spolu:	29 894	35 628	30 018	26 730	22 815	23 235

Graf 41: Vývoj počtu evidovaných priestupkov v pôsobnosti OÚ v kraji (2019 – 2022)



Spracovanie: ISBA, dáta: sekcia verejnej správy

Najviac priestupkov bolo okresnými úradmi za rok 2022 vybavených proti občianskemu spolunažívaniu (15 138) a proti majetku (4 991).

V roku 2022 vybavili odbory všeobecnej vnútornej správy okresných úradov v Slovenskej republike celkom **1 101** priestupkov, ktoré spáchali mladiství. V porovnaní s rokom 2021 (1 049) je to **nárast o 52** priestupkových vecí. Podľa počtu celkovo pojednaných priestupkových vecí v hodnotenom období sa mladiství podieľali na páchaní priestupkov v 5,02 %. Podľa zákona o priestupkoch za mladistvého páchatel'a možno označiť osobu, ktorá v čase spáchania priestupku dovŕšila pätnásť rok a neprekročila osemnásť rok svojho veku. Správne orgány pri pojednávaní priestupkov spáchaných mladistvými dodržiavajú osobitné ustanovenia o mladistvých upravené v § 19 a § 74 ods. 2 zákona o priestupkoch.

Mladistvé osoby naďalej páchajú predovšetkým priestupky proti majetku podľa § 50 zákona o priestupkoch. V roku 2022 ich spáchali celkom **501** priestupkov, čo je v porovnaní s rokom 2021 (443) **nárast o 58** priestupkových vecí. Vo väčšine prípadov sa jednalo o drobné krádeže v obchodoch a krádeže mobilných telefónov v školských zariadeniach a na diskotékach. Proti občianskemu spolunažívaniu spáchali mladistvé osoby celkom **535** priestupkov, čo je oproti roku 2021 (558) **pokles o 23** priestupkových vecí. Proti verejnému poriadku sa dopustili priestupku v **31** prípadoch (tab. č. 5).

Mladiství páchatelia sa často dopúšťali priestupkov pod vplyvom alkoholu, kedy následne dochádza k fyzickým útokom, vyhrážaniu ujmu na zdraví, hrubému správaniu a drobnému ublíženiu na zdraví. Vo väčšine prípadov išlo o hrubé správanie nielen medzi sebou, ale aj voči rodinným príslušníkom, starším osobám a známym. Na úseku ochrany pred alkoholizmom a inými toxikomániami (§ 30 zákona o priestupkoch) spáchali mladiství **11** priestupkov. Išlo o prípady, keď si mladiství navzájom kupovali alkoholické nápoje, nevedomujúc si pritom svoj vek a zodpovednosť.

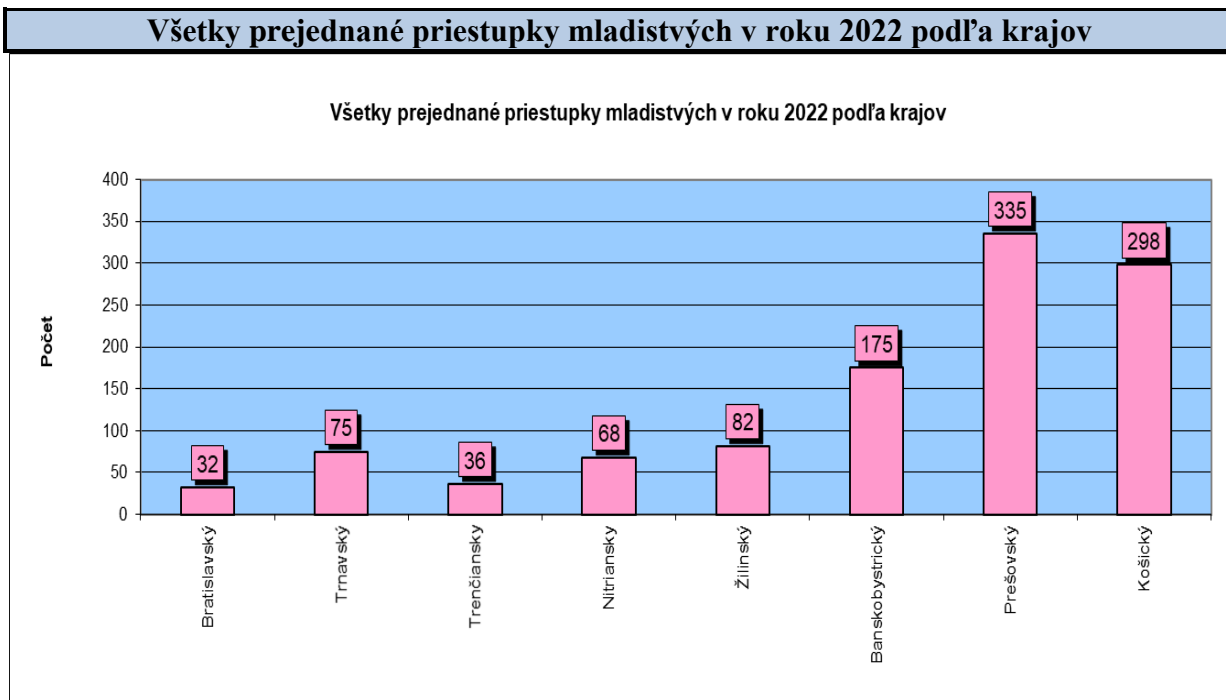
Významný podiel na páchaní priestupkov mladistvými osobami majú mladiství v diagnostických zariadeniach, ktorí na úteku z týchto zariadení páchajú rôznu protiprávnu majetkovú činnosť, najmä vo forme drobných krádeží v obchodných reťazcoch.

U mladistvých páchatel'ov je najúčinnějšíou prevenciou pojednanie veci pred správnym orgánom za prítomnosti zástupcu orgánu sociálnoprávnej ochrany detí a sociálnej kurately a zákonného zástupcu mladistvého.

Medzi príčiny páchania priestupkov mladistvými páchatel'mi je možné zaradiť aj negatívne pôsobenie masovokomunikačných prostriedkov, najmä sociálnych sietí, na ktorých sa častokrát „predhávajú“ vo vulgárnych výrazoch a agresii.

Taktiež veľmi negatívne pôsobí publikovaná brutalita a zlé vzťahy v rodinách a z toho plynúca citová chladnosť tejto vekovej kategórie mladých ľudí.

Všetky prejednané priestupky mladistvých v roku 2022 podľa krajov



Všetky pojednané priestupky mladistvých v r. 2022						
Kraj	Priestupky proti poriadku v správe	Priestupky proti verejnému poriadku	Priestupky proti občianskemu spolunažívaniu	Priestupky proti majetku	Priestupky pojednané podľa osobitných predpisov	Všetky priestupky spolu
Bratislavský	0	0	11	21	0	32

Všetky pojednané priestupky mladistvých v roku 2022 podľa okresov			
Kraj	Okres	Počet došlých priestupkov	Priestupky postúpené inam
Bratislavský	Bratislava	2268	641
	Malacky	766	59
	Pezinok	230	28
	Senec	491	51
	Spolu:	3755	779

Všetky priestupky spáchané mladistvými spolu v r. 2022						
Vek	Priestupky proti poriadku v správe	Priestupky proti verejnému poriadku	Priestupky proti občianskemu spolunažívaniu	Priestupky proti majetku	Priestupky pojednané podľa osobitných predpisov	Všetky priestupky spolu
Do 18 r.	0	0	11	21	0	32
Nad 18 r.	22	5	157	112	26	322
Rozkaz	17	42	377	172	2	610
Spolu:	39	47	545	305	28	964

V rámci pôsobnosti Okresného úradu Bratislava sa pojednávajú priestupky a správne delikty na odboroch všeobecnej vnútornej správy (OVVS), odbore obrany štátu, odbore krízového riadenia (OKR), katastrálnom odbore, odbore starostlivosti o životné prostredie (OSŽP), odbore cestnej dopravy a pozemných komunikácií (OCDaPK) a pozemkovom a lesnom odbore (PaLO).

Odbor všeobecnej vnútornej správy v sledovanom období v roku 2022 OÚ BA prijal 47 vecí týkajúcich sa priestupkov spáchaných mladistvými, pričom OÚ Bratislava boli predložené aj spisy týkajúce sa páchania priestupkov osobami maloletými, vo veľkej miere sa jednalo o priestupky proti majetku spáchané krádežou, prípadne fyzickým napádaním spolužiakov v priestoroch základných škôl, bližšie počty maloletých nie sú k dispozícii.

Osoby mladistvé páchajú najčastejšie priestupky proti občianskemu spolunažívaniu, ktorých sa dopúšťajú formou drobného ublíženia na zdraví a iným hrubým správaním a to fyzickým napádaním či už svojich rovesníkov alebo dospelých hlavne po návštevách nočných podnikov

a priestupky proti majetku, ktorých sa dopúšťajú krádežou prevažne alkoholu a poškodzovanie veci z takého majetku prevažne sprejovaním na verejné objekty, stavby. K ostatným žiadostiam ohľadom štatistiky výchovných opatrení sa nevieme vyjadriť. OÚ Bratislava neuložil ani jednému z mladistvých výchovné opatrenie, keďže mu to zákon o priestupkoch č. 372/1990 Zb. v platnom znení ani neumožňuje.

Odbor starostlivosti o životné prostredie - predmetom posudzovania vplyvov činnosti v zmysle zákona č. 24/2006 Z.z. v znení neskorších predpisov a agendy, ktorú vykonávame, nie sú žiadne činnosti alebo výkony, ktoré by súviseli so stavom a vývojom sociálno-patologických javov u maloletých a mladistvých v jednotlivých okresoch Bratislavského kraja a ani sa v rámci nej neriešia a nepreskúmajú priestupky alebo iné správne delikty.

Odbor opravných prostriedkov Okresného úradu Bratislava nedisponuje žiadnymi štatistickými údajmi o sociálno-patologickom správaní maloletých a mladistvých o jeho príčinách v územnej a zvrchovanej pôsobnosti Bratislavského kraja.

Odbor živnostenského podnikania Okresného úradu Bratislava pri svojej činnosti neprichádza do kontaktu so sociálno-patologickým správaním maloletých a mladistvých. Z uvedeného dôvodu nedisponuje štatistickými údajmi z tejto problematiky, ani žiadnymi opatreniami.

Oddelenie koordinačného strediska IZS za rok 2022 vydali jednu pokutu (50€) za zneužívanie tiesňovej linky 112 v zmysle zákona č. 129/2002 Z. z. o integrovanom záchrannom systéme.

Oddelenie cestnej dopravy a pozemných komunikácií neeviduje žiadne priestupky ani správne delikty spáchané maloletými.

V rámci pôsobnosti Okresného úradu Senec sa pojednávajú priestupky a správne delikty na odboroch všeobecnej vnútornej správy (OVVS), odbore obrany štátu, odbore krízového riadenia (OKR), katastrálnom odbore, odbore starostlivosti o životné prostredie (OSŽP), odbore cestnej dopravy a pozemných komunikácií (OCDaPK) a pozemkovom a lesnom odbore (PaLO).

Odbor všeobecnej vnútornej správy v sledovanom období v roku 2022 v priestupkových konaniach pojednávali priestupky mladistvých celkovo **6** priestupkov: priestupky proti občianskemu spolunažívaniu podľa § 49 ods. 1 písm. d) a 4 priestupky proti majetku podľa § 50 ods. 1 zákona o priestupkoch.

Odbor životné prostredie - predmetom posudzovania vplyvov činnosti a strategických dokumentov v zmysle zákona č. 24/2006 Z.z. v znení neskorších predpisov a agendy ktorú vykonávame, nie sú žiadne činnosti alebo výkony, ktoré by súviseli so stavom a vývojom sociálno-patologických javov u maloletých a mladistvých v jednotlivých okresoch Bratislavského kraja a ani sa v rámci nej neriešia a nepreskúmajú priestupky alebo iné správne delikty.

V rámci pôsobnosti Okresného úradu Malacky, OVVS za rok 2022 celkovo eviduje **55** priestupkov spáchaných mladistvým a maloletým páchatelom. Títo páchatelia sa mali dopustiť priestupkov proti občianskemu spolunažívaniu, a to či už iným hrubým správaním alebo drobným ublížením na zdraví. Taktiež sa páchatelia mali dopustiť priestupkov proti majetku, a to spôsobením škody na cudzom majetku krádežou a spôsobením škody na cudzom majetku poškodením veci z takéhoto majetku.

Mladistvý páchatel' § 49 ods. 1 písm. d) zákona o priestupkoch – 19

§ 50 ods. 1 zákona o priestupkoch - 7

Maloletý páchatel' § 49 ods. 1 písm. d) zákona o priestupkoch - 10

§ 50 ods. 1 zákona o priestupkoch - 19

Ďalej správny orgán uvádza, že maloletí páchatelia sa dopúšťali najmä priestupkov proti majetku podľa § 50 ods. 1 zákona o priestupkoch, kedy išlo najmä o krádeže. Čo sa týka priestupkov proti občianskemu spolunažívaniu u maloletých páchatel'ov, tieto priestupky boli vo väčšine prípadov spáchané deťmi navštevujúce základnú školu. Jednalo sa o spolužiakov, prípadne detí z iných tried, kedy incidenty sa odohrávali v blízkosti školy, a to po ukončení vyučovania. Priestupky maloletých páchatel'ov správny orgán v zmysle zákona o priestupkoch, prejednať nemôže. O vykonaných opatreniach bol vždy upovedomený príslušný odbor sociálnej kurately.

Mladistvý páchatel' sa dopúšťal najmä priestupkov proti občianskemu spolunažívaniu, kedy sa jednalo o fyzické útoky najmä medzi chlapcami vo veku 15-17 rokov. Vo väčšine prípadov sa mladistvý ku skutku doznal. Často je príčinou konania mladistvých aj požitie alkoholu, prípadne iných omamných látok, ako aj narušené priateľstvá medzi týmito deťmi. Jedná sa o rôzne skupinky detí, či už chlapcov alebo dievčat, ktoré medzi sebou súperia, navzájom sa provokujú a následne medzi nimi dochádza k potýčkam. Ako ďalšia príčina konania mladistvých, či maloletých páchatel'ov môže byť aj nezáujem rodičov o svoje deti, kedy tieto deti sa túlajú po vonku v neskorých večerných hodinách bez dohľadu. Príčinou konania detí môžu byť aj sociálne siete, kde sa deti navzájom ponižujú, urážajú, vyzývajú sa na bitky, a následne potom dochádza medzi nimi k protiprávnemu konaniu.

(Zdroj: Okresné úrady v Bratislavskom kraji)

Ukazovatele latentnej kriminality

Služby informačných kancelárií pre obeť trestných činov (informačné kancelárie) nachádzajúcich sa na kontaktných bodoch v každom krajskom meste sú zamerané na nasledujúce cieľové skupiny – obeť z radov seniorov, obeť násilných trestných činov, obeť nenávisťných trestných činov a extrémizmu, obeť obchodovania s ľuďmi, obeť z radov mládeže a obeť z radov občanov iných krajín prichádzajúcich a nachádzajúcich sa na území SR v dôsledku vojnového konfliktu na Ukrajine.

Informačné kancelárie sú miestom konzultácií a poskytovania informácií, ale zároveň aj priestorom pre sieťovanie a koordináciu asistenčných systémov a inštitúcií. Obetiam trestných činov je na kontaktnom bode k dispozícii koordinátor na regionálnej úrovni a dvaja asistenti koordinátora.

Od roku 2018 Informačná kancelária v Bratislave poskytla pomoc **820 klientom**. Väčšina klientov bola ženského pohlavia (529), menšiu časť klientov tvorili muži (291).

Väčšina klientov, takmer 60 % navštívila Informačnú kanceláriu v Bratislave osobne, ostatní klienti využili telefonickú konzultáciu s pracovníkmi Informačnej kancelárie.

Rozdelenie klientov podľa veku:

Vek do 18 rokov - 50 klientov

Vek od 18 do 60 rokov – 453 klientov

Vek nad 60 rokov – 291 klientov

Bez uvedeného veku – 25 klientov

Nižšie uvedená tabuľka poskytuje prehľad o tom, s akými druhmi udalostí sa klienti obrátili s požiadavkou o pomoc na Informačnú kanceláriu v Bratislave.

P.č.	Druh udalosti	Počet klientov
1	Podvod	107
2	Občianskoprávny spor	106
3	Rodinnoprávny spor	86
4	Neštandardne sa správajúci klient	61
5	Domáce násilie	60
6	Vydieranie, nebezpečné vyhrážanie, obmedzovanie slobody	59
7	Priestupok	53
8	Ublíženie na zdraví (aj s následkom smrti)	42
9	Sexuálne trestné činy	39
10	Trestné činy v online prostredí	30

Zdroj: Ministerstvo vnútra SR, 2022

4. ĎALŠIE UKAZOVATELE

➤ Zdravotnícke informácie

Samovraždy a samovražedné pokusy

Údaje o počte samovrážd a samovražedných pokusov sú získavané štatistickým zisťovaním MZ SR, ktorého zber a spracovanie vykonáva Národné centrum zdravotníckych informácií. Samovraždy hlásia príslušné pracoviská súdneho lekárstva; v prípadoch pokusu o samovraždu hláseniu podlieha osoba, ktorá sa pokúsila o samovraždu a ktorej bola poskytnutá zdravotná starostlivosť v psychiatrických útvaroch zdravotníckych zariadení.

Počet samovrážd							
Kraj/rok	2016	2017	2018	2019	2020	2021	2022
Bratislavský	76	58	66	73	73	68	78
Trnavský	64	50	65	65	58	54	64
Trenčiansky	52	64	67	40	58	70	59
Nitriansky	73	74	65	58	56	68	67
Žilinský	66	67	59	63	63	63	66
Banskobystrický	90	81	73	85	80	88	79
Prešovský	55	57	75	55	46	60	59
Košický	67	51	60	57	48	67	83
Slovenská republika	543	502	530	496	482	538	555

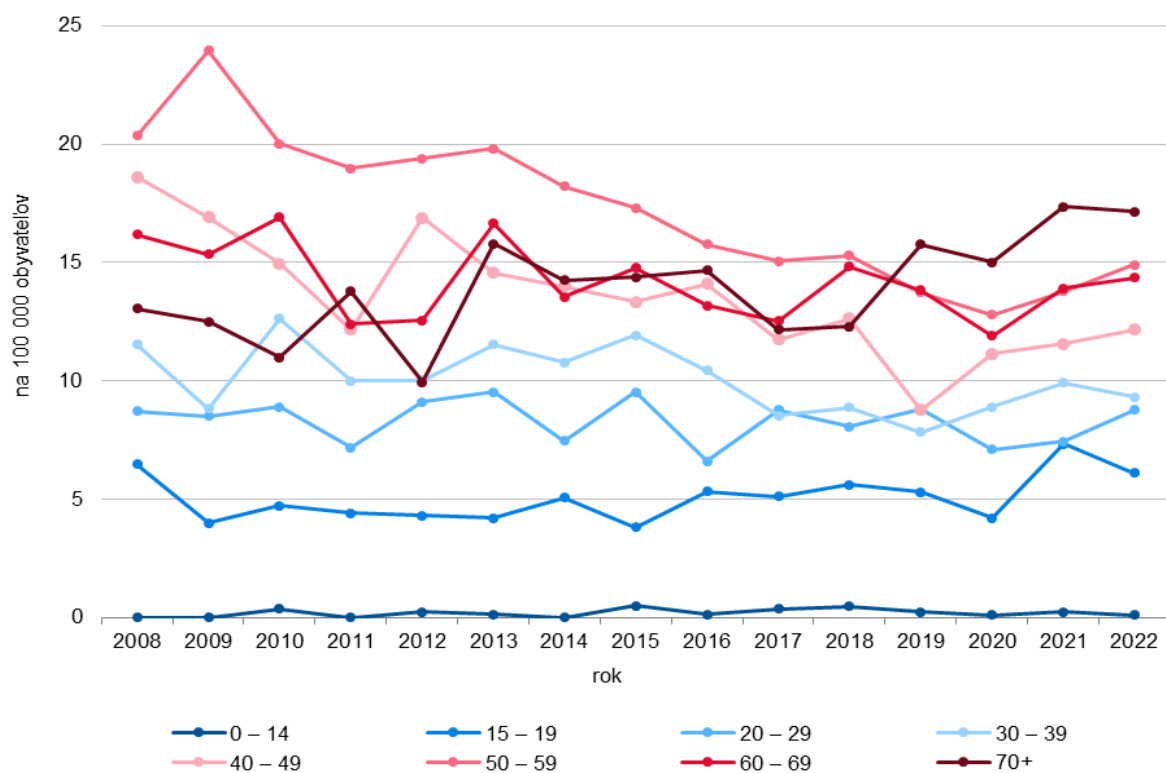
Počet samovražedných pokusov							
Kraj/rok	2016	2017	2018	2019	2020	2021	2022
Bratislavský	193	178	166	160	130	158	200
Trnavský	214	177	192	182	110	102	59
Trenčiansky	97	57	68	79	95	76	90
Nitriansky	58	48	31	34	22	30	27
Žilinský	95	104	96	62	71	96	93
Banskobystrický	83	73	46	85	63	65	46
Prešovský	74	82	75	64	84	73	62
Košický	135	117	97	72	80	55	142
Slovenská republika	949	836	771	738	655	655	719

V Slovenskej republike, ale rovnako tak aj v Bratislavskom kraji prišlo v roku 2021 (kedy naďalej pokračovali pandemické opatrenia v súvislosti s ochorením COVID-19), k zmene klesajúceho trendu; v r. 2021 bol zaznamenaný pokles, v r. 2022 však opäť evidujeme **nárast počtu dokonaných samovrážd**. V roku 2022 bolo zaznamenaných 78 samovrážd.

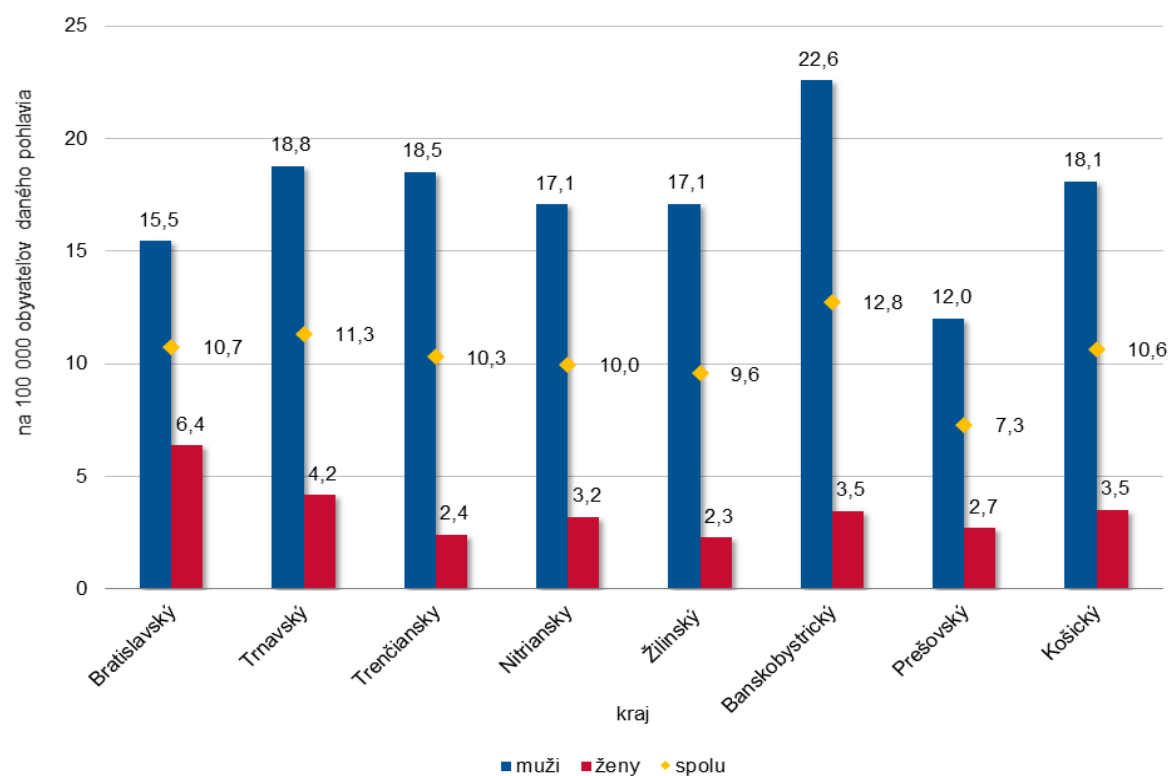
V r. 2022 bolo v kraji nahlásených **200 samovražedných pokusov** čo je o 46 nahlásených pokusov viac ako v predchádzajúcom roku.

Samovraždy podľa vekových skupín v prepočte na 100 000 obyvateľov danej vekovej skupiny boli najčastejšie zaznamenané u 70-a viac ročných (17,1 prípadov/100 000). Ďalej to boli samovraždy vo vekovej skupine 50 – 59 rokov (14,9/100 000), 60 – 69 rokov (14,3/100 000) a 40 – 49 rokov (12,2/100 000). Medziročným porovnaním miery samovrážd došlo k najvýraznejšiemu nárastu u 20 až 29-ročných, a to o 1,3 bodu alebo v prípade 50 až 59-ročných o 1,1 bodu (G 3). **Vo vekovej skupine detí do 14 rokov dokonalo samovraždu v roku 2022 jedno dieťa. Vo vekovej skupine 15 – 19 rokov bolo dokonaných 16 samovrážd (11 mužov a 5 žien), čo je o 3 prípady menej ako v predchádzajúcom roku** (graf G3). V absolútnych číslach sú tieto štatistiky mrazivé. V roku 2022 sa pokúsilo o samovraždu 79 detí vo veku do štrnásť rokov. Z toho 5 chlapcov a 74 dievčat, väčšina z nich pochádza z Bratislavského a Trnavského kraja. V kategórii mladých od 15 do 19 rokov tak spravilo až 148 tínedžerov, 33 chlapcov a 115 dievčat, pričom výrazne prevyšujú mladí pochádzajúci najmä z Bratislavského kraja. Podľa zistených údajov sa dlhodobo k takémuto kroku odhodlávajú častejšie dievčatá ako chlapci. Psychológovia to zdôvodňujú odlišným prežívaním dievčat, ktoré je menej čitateľné dokonca aj rodičmi. Kým chlapci sa pri nejakom probléme prejavujú skôr agresívne, dievčatá sa zvyknú utiahnuť do seba.

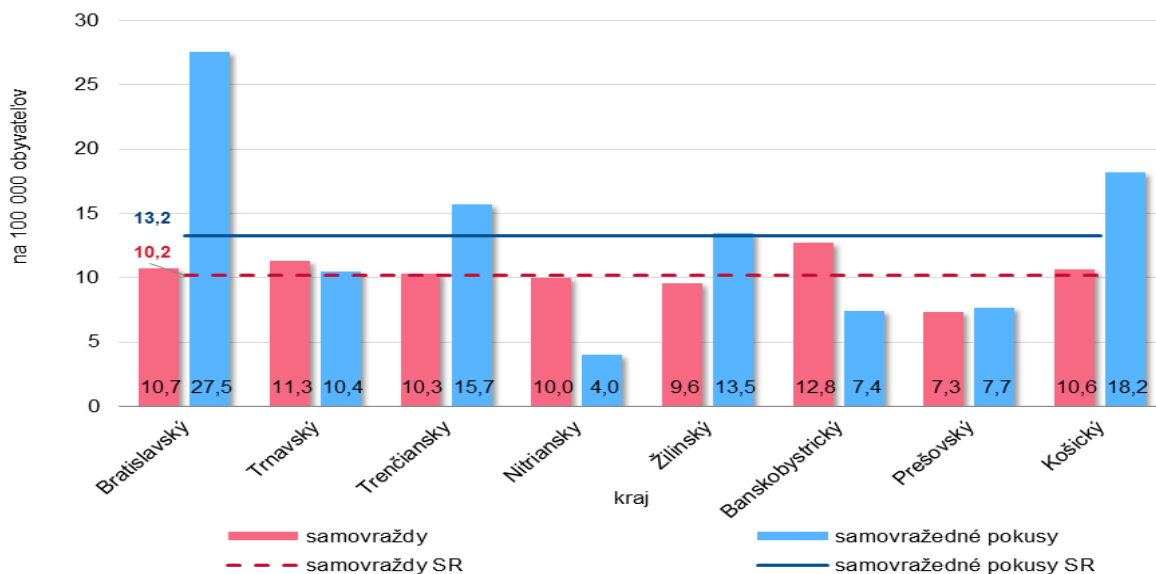
G 3 Vývoj počtu samovrážd podľa vekových skupín, 2008 – 2022



G 8 Samovraždy podľa územia trvalého pobytu a pohlavia, rok 2022



G 11 Úmyselné sebapoškodenia podľa územia trvalého pobytu, rok 2022

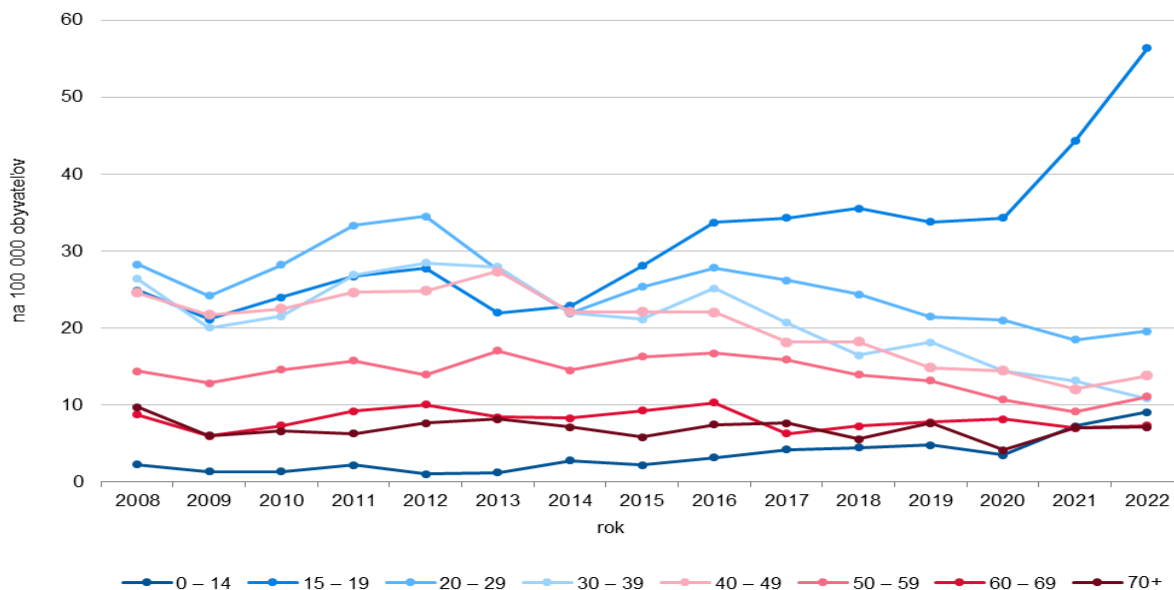


Podľa územia trvalého pobytu bolo najviac samovrážd v Banskobystrickom kraji (12,8 prípadov na 100 000 obyvateľov daného kraja). Kraje, ktoré počtom samovrážd prevyšovali celoslovenský priemer (10,2/100 000 obyvateľov) boli Trnavský (11,3/100 000), **Bratislavský (10,7/100 000)**, Košický (10,6/100 000) a Trenčiansky kraj (10,3/100 000) (graf G5).

Samovražedné pokusy podľa územia trvalého pobytu boli najčastejšie vykonané v Bratislavskom kraji, a to 27,5 prípadov na 100 000 obyvateľov. Ďalej to bol Košický (18,2/100 000), Trenčiansky (15,7/100 000) a Žilinský kraj (13,5/100 000).

Motívom činu v prípade samovražedných pokusov boli predovšetkým konflikty a rodinné problémy (34,7 %), iné vnútorné a osobné konflikty a problémy (26,2 %) a samovražedné pokusy bez zrozumiteľnej motivácie (vrátane psychotickej) (12,7 %). V prípade pokusov detí a mladých ľudí do 19 rokov to boli tiež najčastejšie konflikty a rodinné problémy (34,4 %), iné vnútorné osobné konflikty a problémy (32,2 %), konflikty a školské problémy (16,7 %).

G 5 Vývoj počtu samovražedných pokusov podľa vekových skupín, 2008 – 2022



Každý má určitú dávku psychickej odolnosti. To je však niečo, čo má pre každého úplne inú úroveň. Niektorí sú duševne silní a dokážu sa rýchlo prispôbiť novej situácii a ani ťažké problémy to nedokážu zmeniť. Čím je dieťa mladšie, tým je menej odolné. Tiež sa neustále vyvíja a je potom náchylné na rôzne psychické poškodenia. Takéto traumy z raného detstva môžu mať dopad na ďalší život človeka a viesť k poruchám v mentálnej a emocionálnej sfére. Medzi najzávažnejšie traumy určite patria fyzické násilie, psychické násilie, sexuálne násilie, žiadny kontakt s rodinou, smrť rodiča, zanedbávanie zo strany rodičov, problémy so závislosťou rodičov.

Keď dieťa vstúpi do puberty, teenager začne hľadať nové formy prejavu, hľadá svoju identitu a prechádza procesom odpájania sa od svojich rodičov. Detský svet sa rozširuje a rodičia už nie sú tí najdôležitejší. Tínedžerská rebélia je celkom normálny jav, ktorý podstúpi každý tínedžer bez ohľadu na rodinnú situáciu.

Veľký význam má však rodinná situácia – ak je tínedžer, ktorý práve prechádza obdobím rebélie, obklopený milujúcou, podporujúcou rodinou, môže sa spoľahnúť na podporu a medzi členmi rodiny je zdravý vzťah, prejde tento proces čo najlepšie pre všetkých. Ak sú však v rodine problémy a napätie, dieťa sa necíti milované a prijímané, nedostáva sa mu toľko lásky a pocitu bezpečia, koľko potrebuje, môže mať tínedžerská rebélia naozaj ťažkú podobu. **Psychické napätie spojené s ochotou experimentovať a hľadať vlastnú identitu môže viesť k sebapoškodzovaniu.** Niekedy sa však problém sebapoškodzovania môže objaviť aj v rodinách, ktoré si nikdy predtým žiadne problémy nevšimli.

Sebapoškodzovanie je samo o sebe veľmi vážny problém – môže začať od sebapoškodzovania **až po skutočné pokusy o samovraždu.** Dieťa sa s týmto problémom samo nevyrovná, spolieha sa na to, že mu pomôžeme. Pre nás je rovnako dôležité zistiť všetky okolnosti, ktoré dieťa vedú k tomuto rozhodnutiu. Či išlo o náhlu myšlienku, kedy nevie inak vyriešiť situáciu, čiže o skratovú reakciu alebo o tom rozmýšľalo dlhšie, nepriaznivé okolnosti trvajú dlhodobo, pričom pre okolie nemusia byť zrejmé, ale pre dieťa sú náročné, pociťuje bezmocnosť, beznádej a nevidí iné východisko.

V snahe pomôcť mladým ľuďom, ale aj učiteľom a rodičom, spustila Bratislavská župa nový projekt „*Je ok, ak nie si ok.*“ spolu s **OZ IPčkom**. Zameriava sa na päť rozšírených tém v oblasti duševného zdravia, a to úzkosť, stres, depresie, sebapoškodzovanie a myšlienky na ukončenie života. Ako problém identifikovať, čo sú spúšťače, ako sa prejavuje, ale aj techniky a cvičenia, ako s ním bojovať, je možné nájsť na webe projektu. Okrem odporúčaní sa tam nachádzajú kontakty na poradňu IPčka, kde je nonstop, anonymne a bezplatne k dispozícii psychologická pomoc. Súčasťou projektu je aj vzdelávanie pre pedagógov, psychológov, supervízie pre školy, riešenie akútnych problémov a pre prácu so študentmi. Výskyt duševných ťažkostí sa minulý rok zvýšil oproti roku 2021 o alarmujúcich 297 %. Podľa štatistík liniek pomoci a krízových služieb IPčka stres a tlak na výkon stúpol o 246 percent, pocity osamelosti a strachu o 180 %, myšlienky na ukončenie života o 122 percent, depresie a symptómy depresie narástli o 131 %, snahy o sebapoškodzovanie o 47 % a pokusov o samovraždy je o 25 viac. Medzi deťmi a tínedžermi rastú prejavy sebapoškodzovania, podľa slov lekárky si režu najčastejšie ruky, stehná či brucho a svoje konanie zdôvodňujú tým, že sa im po porezaní uľaví. V roku 2022 v rámci liniek pomoci a krízových služieb zaznamenalo IPčko vyše 178-tisíc pomáhajúcich a krízových komunikácií. Až 71 % z nich sa týkalo mladých ľudí do 30 rokov. V Bratislavskom kraji uskutočnilo IPčko takmer 700 krízových intervencií.

Liečba drogovu závislých

V roku 2022 na Slovensku podstúpilo liečbu pre užívanie drog 2 977 osôb, čo je v porovnaní s predchádzajúcim rokom o 58 osôb viac.

Až 41,4 % pacientov (1 232 osôb) bolo liečených pre užívanie stimulancií ako primárnej drogy (t.j. drogy, ktorá spôsobuje užívateľovi najväčšie problémy a pre ktorú bola zahájená jeho liečba), a z nich väčšina užívala drogu zo skupiny amfetamínov, najčastejšie pervitín (1 173 osôb). Zo závislosti od opiátov ako primárnej drogy sa liečilo 665 osôb (22,3 %), a z nich až 592 užívalo heroín. Užívatelia primárnej drogy zo skupiny kanabis (konope) tvorili 18,3 % (544 osôb), prevažná väčšina z nich užívala vňať konope - marihuanu (520 osôb).

Najvyšší počet liečených pacientov pochádzal z Bratislavského kraja (142,3 na 100 000 obyvateľov daného kraja), z Trnavského (73,1 na 100 000) a Žilinského kraja (55,7 na 100 000). Najmenej ľudí sa liečilo v Prešovskom kraji (16,9 na 100 000).

Územie trvalého pobytu	Liečení užívatelia drog						
	2016	2017	2018	2019	2020	2021	2022
Bratislavský kraj	989	859	908	1 072	958	970	885
Bratislava I	48	34	52	84	69	62	50
Bratislava II	274	224	224	266	258	248	204
Bratislava III	59	62	66	85	79	99	68
Bratislava IV	123	107	137	127	113	118	118
Bratislava V	262	245	248	289	236	230	238
Malacky	75	68	68	80	66	73	72
Pezinok	65	56	42	71	68	64	68
Senec	83	63	71	70	69	76	67

Primárna droga skupina 1/skupina 2/droga	Liečení užívatelia drog podľa veku v Bratislavskom kraji												
	Úhrn	veková skupina											
		0 – 14	15 – 19	20 – 24	25 – 29	30 – 34	35 – 39	40 – 44	45 – 49	50 – 54	55 – 59	60 – 64	65+
Spolu	885	3	38	56	85	141	174	220	100	39	17	9	3
Opiáty	404	–	1	7	9	24	82	153	74	34	13	5	2
heroín	398	–	–	7	9	24	81	152	72	34	13	4	2
metadón	–	–	–	–	–	–	–	–	–	–	–	–	–
buprenorfin	–	–	–	–	–	–	–	–	–	–	–	–	–
iné opiáty	6	–	1	–	–	–	1	1	2	–	–	1	–
Kokaín	12	–	–	–	6	6	–	–	–	–	–	–	–
kokaín	12	–	–	–	6	6	–	–	–	–	–	–	–
Stimulanciá	272	1	6	25	41	77	57	46	17	1	–	–	1
amfetamíny	272	1	6	25	41	77	57	46	17	1	–	–	1
Hypnotiká a sedatíva	26	1	2	–	1	2	6	2	4	2	3	3	–
benzodiazepíny	23	1	2	–	1	2	5	2	4	2	2	2	–
iné hypnot.a sedatíva	3	–	–	–	–	–	1	–	–	–	1	1	–
Kanabis (konope)	111	1	27	18	20	19	15	11	–	–	–	–	–
Komb. psych. drogy	60	–	2	6	8	13	14	8	5	2	1	1	–

(Zdroj: https://www.nczisk.sk/Statisticke_vystupy/Tematicke_statisticke_vystupy/Pages/default.aspx)

Vo všetkých krajoch sa liečili najmä užívatelia pervitínu ako primárnej drogy, s výnimkou Bratislavského kraja, kde bolo najviac pacientov liečených zo závislosti na heroíne (zo všetkých 571 pacientov závislých na heroíne bolo 400 z Bratislavského kraja).

Najčastejším spôsobom podávania primárnej drogy bolo fajčenie (35,1 %; v počte 1 027 liečených), injekčné podanie (28,8 %; v počte 842 liečených) a šnupanie (24,1 %; v počte 704 liečených).

➤ Údaje o sociálno-patologických javoch

Pri prevencii kriminality treba mať na zreteli, že kriminalita je len jedným z prejavov sociálnej patológie. Sociálno-patologické javy (označované ako sociálne deviácie) sú jedným z najzávažnejším problémom spoločnosti.

V súčasnosti sú ako sociálno-patologické javy chápané predovšetkým :

1. záškoláctvo; šikanovanie (v škole, na pracovisku, v sociálnych a výchovných inštitúciách), mobbing, bossing; alkoholizmus, drogové a iné závislosti (napr. gambling, tabakizmus);
4. domáce násilie, agresivita, týranie, zneužívanie a zanedbávanie detí, chorobné prenasledovanie (stalking);
5. prostitúcia, pornografia, kupliarstvo, obchod s ľuďmi a ľudskými orgánmi, komerčné sexuálne zneužívanie detí, sexuálne obťažovanie (harasment);
6. vandalizmus vrátane sprejerstva, násilie na štadiónoch (hooligans, ultrafans), pouličné násilie, prejavy násilia pri demonštráciách;
7. členstvo v extrémistických skupinách a náboženských sektách, rasizmus, xenofóbia,
8. asociálnosť šírená prostredníctvom internetu a na tzv. sociálnych sieťach (kyberšikana), získavanie dôverných informácií (pharming, phishing);
9. samovražda, asistovaná samovražda (eutanázia);
10. korupcia, klientelizmus;
11. iná protispoločenská činnosť (priestupok ako nižšia forma spoločensky nebezpečného protiprávneho konania riešená priestupkovým zákonom, správny delikt ako nižšia forma spoločensky nebezpečného protiprávneho konania riešená správnym poriadkom);
12. kriminalita (prečiny a zločiny, ktoré naplňajú skutkovú podstatu trestného činu stanovenú trestným zákonom).

Značná časť sociálno-patologických javov sa navzájom prelína, dopĺňa a podmieňuje.

Analýza a informácia o stave a vývoji sociálno patologických javov u maloletých a mladistvých v územnej pôsobnosti krajov na základe policajných štatistík KR PZ, priestupkov, štatistických údajov ÚPSVaR, ÚV SR – Úrad splnomocnenca vlády pre rómske komunity, VÚC, NCZI, Národný inštitút vzdelávania a mládeže, atď. bola spracovaná za r. 2021 a 2022. Cieľom spracovania analýzy bolo poukázanie na závažnú situáciu maloletých a mladistvých ako jednu zo zraniteľných skupín obyvateľov; identifikovanie okresov, v ktorých je situácia veľmi vážna, pričom boli prijaté aj opatrenia na elimináciu príčin vzniku sociálno patologických javov.

Okresný úrad v Bratislave zrealizoval v mesiaci máj až jún 2023 dotazníkový prieskum na základných školách a osemročných gymnáziách v Bratislavskom kraji. Cieľom prieskumu bolo identifikovať najčastejšie formy sociálno-patologických javov na školách a zároveň zistiť potreby škôl v oblasti prevencie kriminality. Výsledky dotazníkového prieskumu sa využívajú nielen na vypracovanie Analýzy stavu a vývoja sociálno- patologického správania neplnoletých

žiakov v územnej pôsobnosti Okresného úradu Bratislava, ale sú aj podkladom k rozpracovaniu Stratégie prevencie kriminality a inej protispoločenskej činnosti v Slovenskej republike do roku 2028 na podmienky Bratislavského kraja (Krajská koncepcia prevencie kriminality do roku 2028).

Prieskum sa uskutočnil elektronicky a zúčastnilo sa ho celkom **103 škôl, čo predstavuje 31%**. Najnižšiu účasť mala mestská časť Bratislava I. a Bratislava V. (s počtom dotazníkov 9) Najvyššiu účasť mala mestská časť Bratislava II. (s počtom dotazníkov 17).

Medzi najčastejšie sociálno - patologické javy na školách uviedlo s najvyšším počtom **60** respondentov **zlé vzťahy medzi rovesníkmi**, **58** respondentov uviedlo **fajčenie, žuvací tabak, elektronické cigarety**, **49** respondentov uviedlo **kyberšikanovanie** a **šikanovanie** uviedlo **44** respondentov. Medzi iné sociálno-patologické javy, uviedli respondenti gemblerstvo, extrémizmus, intolerancia k menšinám, sebapoškodzovanie. **Najvyšší počet sociálno – patologických javov celkovo, sa vyskytuje v mestskej časti Bratislava III.**

Najčastejšie .soc.-pat.-javy		Najväčší vplyv na negatívne. správanie žiakov		Realizácia dotazník. prieskumu		Výsledky dotaz. Prieskumu			
šikanovanie	44	internet	86	robíme pravidelne každý rok	18	riešime a riešenie dosledujeme v škole	67		
agresia a agresivita	40	kamaráti	46	Použ. dotazníky spracované CPaP	22	nevieme si s touto témou poradiť	2		
krádež	8	rodina a výchova a (nevýchova)	74	máme vlastné dotazníky	45	riešime to s odborníkmi	6		
vandalizmus	20	iné	13	vyhod. dotaz.je náročné	12	je pre nás ťažké ďalej s výsledkami pracovať	10		
zlé vzťahy medzi rovesníkmi	60			vyhod.. robíme cez google formulár	0	Iné	12		
fajčenie, žuvací tabak	58			iné	7				
záškoláctvo	29								
zlé vzťahy žiak-učiteľ	22								
kyberšikanovanie	49								
alkohol	5								
drogy	3								
iné	8								
Časový fond na činnosť prevencie kriminality		Preferovaná forma vzdelávania		Časť absolvovania vzdelávania		Vzdelávanie v obl. PK je z pohľadu školy		Aká forma pomoci by bola prínosom	
dostatok času	21	prezenčne	65	každý štvrtok	12	prínosom	64	online poradňa	37
nedostatok času	26	príklady dobrej praxe	65	každý polrok	9	nevyhnutnosťou	41	e-mail-poradenstvo	11
vykonávam nad rámec povinností	26	online	17	1 x za rok	34	inšpiráciou	27	Chat	8
nemôžem sa dostatočne venovať	26	samoštádium	8	nezúčastňujem sa vzdelávania	5	záťažou	0	telefonické poradenstvo	34
iné	7	iné	9	nemal som príležitosť	19	iné	11	podporný tím na škole	61

Zdroj: Dotazníkový prieskum OÚ BA

Ako najväčšiu potrebu v otázke sociálno - patologických javov na škole, uviedli respondenti pravidelnú prevenciu (26%), hneď potom nasleduje spolupráca rodičov(18%), ktorá v dnešnej dobe zlyháva. V poradí tretiu potrebu uviedli zaistenie odborného tímu (14%).

Dotazníkový prieskum si robia školy s vlastnými dotazníkmi(46%), podaktoré školy používajú dotazníky spracované CPaP (23%). Prieskum robí pravidelne každý rok (19%) škôl a 12% škôl považuje vyhodnocovanie dotazníkov za náročné.

Pri vyhodnocovaní dotazníkov na školách, uviedlo (79%) škôl, že problémy riešia a riešenia dosledujú na škole, (12%) škôl uviedlo, že je pre nich ťažké s výsledkami ďalej pracovať. (7%) škôl uviedlo, že nemajú možnosť dosledovať si riešenie na škole, preto to riešia ďalej s odborníkmi.

V rámci časového fondu na činnosť prevencie kriminality uviedli školy nedostatok času (27%), a s rovnakým počtom uviedli, že činnosť vykonávajú nad rámec svojich povinností (26%) a zároveň sa nemôžu venovať dostatočne tejto činnosti pre iné povinnosti (26%). Dostatok času na prevenciu má (21%) škôl.

Najväčší vplyv na negatívne správanie žiakov má internet, sociálne siete, online hry (42%), ako druhé školy uviedli rodinu a výchovu (36%) a v poslednom rade sú to kamaráti (22%). Školy poukazovali aj na iné vplyvy, ako je finančná náročnosť krúžkov, nedostatočná ponuka záujmových aktivít.

Za najviac preferovanú formu vzdelávania uviedli školy vzdelávanie prezenčne a príklady dobrej praxe s rovnakým počtom (42%). Online vzdelávanie by uvítalo (11%) škôl a (5%) škôl uviedlo samoštúdium. Ako iné možnosti, uviedli prednášky, človeka v teréne, rozhovory, besedy a triednické hodiny, vzdelávanie by sa odvíjalo od vyskytujúcich sa konkrétnych prípadov na škole.

Vzdelávacích akcií v oblasti prevencie kriminality sa zúčastnilo 34 škôl 1 krát za rok. Nemalo príležitosť sa zúčastniť vzdelávania v oblasti prevencie kriminality 19 škôl. Každý štvrtrok má vzdelávanie len 12 škôl a každý polrok len 9 škôl. Ako iné uviedli školy, že by uvítali vzdelávanie raz za mesiac, podaktorí, že sa robí vzdelávanie príležitostne, alebo sa nekoná...

Vzdelávanie v oblasti prevencie kriminality je pre 64 škôl prínosom, za nevyhnutnosť ju považuje 41 škôl. Pre 27 škôl je vzdelávanie v oblasti prevencie kriminality inšpiráciou. Vzdelávanie ako záťaž nepovažuje ani jedna škola.

Pre 61 škôl by bola veľkým prínosom pomoc vo forme podporného tímu na škole, 37 škôl by uvítalo online poradňu a 34 škôl telefonické poradenstvo. Ako iné uviedli školy podpora a poradenstvo pre rodičov, spoluprácu s odborníkmi a ďalšími organizáciami (nízko prahové centrá, mestské polície), možnosť konzultácie s odborníkmi, viac programov a workshopov v oblasti prevencie, zvýšené kompetencií pedagógov, rodina.

Občianske združenie ICHTYS a pracujeme s deťmi a mládežou v Devínskej Novej Vsi a v Dúbravke. Fungujeme už od roku 2008 a ponúka odborné služby vo forme streetworku (terénnej práci) a nízkoprahového klubu.

V klube a v teréne preventívne a výchovne pôsobíme cez rozhovory, hry či iné aktivity na deti a mládež, ktoré často krát svoj voľný čas trávia pasívnym spôsobom, t.j. vasedávaním na lavičkách, hraním sa na mobile, popíjaním...).

Pracujú s mládežou vo veku od 6 do 26 rokov (no mladších a starších neodmietnu).

Mládež má dnes na výber z množstva hier a aktivít a, prirodzene, sa venujú tomu, čo ich najviac zaujíma. Aby sme neustále inovovali naše aktivity a služby, chceme vedieť, čo ich najnovšie zaujíma. Z tohto dôvodu sme vymysleli aj dotazník o mapovaní potrieb detí a mládeže.

Aké majú deti a mládež potreby?

Zväčša si na túto otázku odpovedáme sami, my dospelí. Myslíme si, že deti a mládež potrebujú vzdelanie, že potrebujú mať vyplnený voľný čas, potrebujú byť slušne vychovaní a podobne. My dospelí by sme sa mali naučiť počúvať (napokon, keď sa naučíme počúvať my dospelí, dá

sa predpokladať, že to budú vedieť aj naše deti...). Preto sme sa rozhodli v ICHTYSe pravidelne načúvať potrebám detí a mladých. Robíme tak každú našu službu, ale my chceme vedieť viac. Tento rok sme spustili prvé veľké mapovanie potrieb, do ktorého sme sa snažili zapojiť všetky deti a mládež 2.stupňa základných škôl v Dúbravke. Odpovedí neprišlo toľko, koľko sme očakávali. Možno aj to je jeden z výstupov nášho mapovania potrieb, o ktorom je potrebné diskutovať. Do mapovania sa zapojilo 199 detí a mladých z piatich dúbavských škôl. V našom mapovaní potrieb sme sa zamerali na 2 základné témy: voľný čas, ohrozenia.

Čo sme zistili? Zistili sme, že 75% detí zvolilo možnosť, že majú voľného času akurát. 25% však odpovedalo, že majú málo voľného času. Napriek tomu veľa detí uviedlo, že majú veľa povinností, ktoré im bránia lepšie využívať voľný čas. Zaujímavý bol pomer medzi pasívnym a aktívnym trávením voľného času. Ako pasívne sme brali také, kde deti a mládež sú skôr prijímateľmi a skôr sú doma, alebo sa nepohybujú (pozeranie televízie, hranie PC hier, čítanie a podobne). Aktívne bolo také, kedy deti a mládež idú von, pohybujú sa, sú v kolektíve. 47% označilo, že trávia čas skôr pasívne a 53% skôr aktívne. V budúcnosti by chceli tráviť deti a mládež čas viac aktívne, tu sa pomer upravil na 36:67. Väčšina detí a mladých tiež odpovedali, že vo svojom okolí majú všetko, čo potrebujú na trávenie voľného času (71%). Zvyšným chýbajú alternatívne športoviská (napr. skatepark) alebo ihriská primerané ich veku (preliezky, parkúr a podobne). Krúžky využíva 65% opýtaných detí. Len 9% odpovedalo, že o krúžky nemá záujem.

Zvyšné majú záujem, ale nenašli ten svoj. Pýtali sme sa aj na využívanie mobilných zariadení. Najviac používajú aplikáciu YouTube, potom Tik-tok, nasleduje Instagram a potom Discord. Ostatné aplikácie používajú skôr okrajovo. Pri ohrozeniach sme sa pýtali, či sa stretli s nejakými drogami. Počty tých, ktorí uviedli, že sa s drogami stretli boli nízke. Otázka je, či tento stav odráža realitu. Ak áno, je to veľmi pozitívny fakt. Totiž veľa detí na túto otázku neodpovedalo. Najčastejšie deti z druhého stupňa ZŠ majú skúsenosť s fajčením tabaku a alkoholom (12 zo 199, resp. 18 zo 199 odpovedí) Zaujímavejšie je to so šikanou. Tú zažilo až 57 detí z 199 opýtaných. To je pomerne veľké číslo.

A čo sme nezistili a prečo?

Toto mapovanie potrieb bolo pilotné. Šlo o nakalibrovanie dotazníka a veľa chýb musíme opraviť. Cieľom mapovania potrieb je, aby sme získavali dáta pravidelne a tak videli trendy medzi deťmi a mládežou. To je aj prvá vec, ktorú sme nezistili. Nevieme totiž dáta porovnať. Bude zaujímavé sledovať, či stúpa záujem o krúžky a ktoré budú viac „trendy“ a ktoré nie. Dotazník nám vyplnilo len 199 detí z druhého stupňa v Dúbavských základných školách. To je menej ako štvrtina všetkých detí na druhom stupni. Natíska sa otázka, či v tomto mapovaní potrieb videli školy zmysel. Tu sa dostávame aj k ohrozeniam, kde nám veľa detí na otázku o drogách neodpovedalo. Mali deti taký priestor, aby mohli vyjadriť svoju odpoveď slobodne? Nevieme. A tieto dáta potrebujeme, aby sme vedeli reagovať na negatívne trendy. V súvislosti so šikanou by bolo dobré zistiť, či došlo k riešeniam, s ktorými by boli deti spokojné.

Čo chceme dosiahnuť?

Cieľom mapovania potrieb je, aby sme mali dobré dáta, ktoré by pomohli nám a ďalším organizáciám dobre nastaviť aktivity a služby pre deti a mládež. Chceme vedieť, čím deti a mládež žijú, aby sme vedeli včas nastaviť podpornú sieť, či prevenciu. Chceme, aby sa deti a mladí cítili vypočutí a mohli tak uplatňovať svoje schopnosti a zručnosti a postupne z nich rástli angažovaní dospeláci.(Zdroj: www.ozichtys.sk).

Kampaň za psychické zdravie na školách, ktorá mení životy „Pomôžme deťom cítiť sa v škole lepšie“. OZ Ichtys sa už 15 rokov venuje deťom a mládeži. Nejde však o obyčajnú mládež, ale najmä o deti zasiahnuté nepriaznivými životnými okolnosťami (drogy, násilie v rodine, šikana...). Im pomáhame, zúčastňujeme sa alebo priamo organizujeme množstvo podujatí, kde im poskytujeme pomoc, či už v zmysluplnom trávení voľného času alebo v náročných životných situáciách (poradenstvo, odkaz na ďalšiu odbornú pomoc..). Prevádzkujeme nízkoprahový klub a tiež robíme terénnu sociálnu činnosť.

Psychické zdravie na školách je veľká téma. Školskí psychológovia sú na školách na Slovensku veľmi zriedkaví. Vidíme to aj sami v Devínskej Novej Vsi. Preto sa v tejto neľahkej situácii snažíme pomôcť deťom, ktoré sa inak k odbornej (psychologickej) pomoci dostanú len ťažko. Detskí psychológovia sú vyťažení a preto sme tu my, ktorí pomáhame deťom dostať sa bez bariér k pomoci. Tú im ponúkneme buď priamo, alebo sprostredkované. Svojou aktivitou riešime nie len psychické problémy mladých, ale aj ich vzájomnú nedôveru. Podľa nášho prieskumu, v ktorom sme sa zamerali aj na pocity vyplynulo nasledovné: Až 24,84% opýtaných trápí strach, 24,2% osamelosť a 20,38% chýbajúci zmysel života. Smutným faktom je, že sa jedná o deti vo veku 14–15 rokov. Dopyt po psychickej podpore je vysoký. Obzvlášť po koronavíruse. Od septembra rozbiehame spoluprácu so základnými školami v Devínskej Novej Vsi. Počas veľkých prestávok chceme tráviť čas so žiakmi na chodbách. Vždy aspoň dvaja pracovníci, odborníci. Prestávky sú síce krátke, no potenciál vidíme v pravidelnosti a dostupnosti. Žiak bude vedieť, že tam budeme. Môže sa spoľahnúť, že stretne niekoho, kto neodmietne – či už skontrolovať úlohu, preskúšať pred testom, vypočúť si stanovisko k hádke s kamarátom, či zmerať si sily v rýchlej spoločenskej hre. Čím dostupnejšia bude pomoc pre deti, tým budú aj zdravšie vzťahy v triede. V takomto prostredí majú žiaci možnosť lepšie napredovať. (Zdroj: <https://www.donio.sk/psychicke-zdravie-na-skolach>).

Občianske združenie TENENET dňa 30.09.2022 sa uskutočnilo otváraciu konferencia k Projektu Kália online formou. Konferencia si kládla za úlohu predstaviť pozvaným inštitúciám a organizáciám služby poskytované klientkam a klientom v rámci novovzniknutého projektu Kália. Jedná sa o špecializované sociálne a psychologické poradenstvo, v súlade s európskymi štandardami boja proti rodovo podmienenému a domácejmu násiliu. Dané služby sú poskytované v poradenských centrách v meste Senec a v meste Trnava s pôsobnosťou v Bratislavskom a Trnavskom kraji. Časový harmonogram projektu je 18 mesiacov a jeho udržateľnosť minimálne 5 rokov po skončení projektu.

Projekt Kália – poradenské centrum pre ženy zažívajúce domáce násilie a ich deti získal grant z Nórska v sume 458 848 €. Projekt bol spolufinancovaný v sume 68 827 € zo štátneho rozpočtu Slovenskej republiky. Cieľom projektu je budovanie a rozširovanie existujúcich sietí poskytovateľov sociálnych služieb – poradenských centier pre ženy a ich deti zažívajúce domáce násilie prostredníctvom poskytovania poradenských služieb (špecializované sociálne poradenstvo, psychologické poradenstvo, manažment bezpečia, krízová intervencia, pomoc pri domáhaní sa práv a právom chránených záujmov, podporné služby pre deti – psychologická starostlivosť a špeciálnopedagogická starostlivosť). „Domáce násilie je v rámci Slovenska veľmi závažná téma, až páľčivá. S obeťami sa stretávame v rámci terénu denne a preto vieme, že pomoc obetiam je nevyhnutná. Sme radi, že vďaka tejto podpore nórskeho grantu môžeme byť klientkam a klientom ešte bližšie“ (Zdroj: <https://www.tenenet.sk>).

ESET spol.s.r.o. – dňa 15.6.2023 zastrešoval školenie, ktoré organizovali koordinátori Národného projektu pre ochranu detí. Tohto stretnutia som bola aj ja súčasťou. Na podujatí zaznelo veľmi veľa prednášok, ktoré sa týkali nebezpečenstiev v online svete a nie len to, zároveň nám prednášajúci poskytli informácie a rady ako predchádzať hrozbám a tiež ako uchrániť naše deti a mládež.

Bezpečne na nete vás naučí spoznať základné riziká digitálneho sveta, poskytne praktické rady, ako sa pred nimi chrániť a prinesie aktuálne novinky zo sveta digitálnych technológií. Neviete, čo je to malvér, advér, ransomvér? Ako funguje prehliadač či phishigový podvod? V Centre digitálnej bezpečnosti nájdete odpovede na otázky zrozumiteľným jazykom na jednom mieste. Hlavná kategória IT bezpečnosť je určená širokej verejnosti. Prevedie vás najdôležitejšími témami o internetovej bezpečnosti. Súčasťou Bezpečne na nete je aj globálna iniciatíva spoločnosti ESET Safer Kids Online. Cieľom iniciatívy je zvýšiť povedomie o konkrétnych hrozbách, ktoré na deti na internete číhajú, ale aj zvýšiť povedomie o príležitostiach a pozitívach, ktoré im moderné technológie ponúkajú. Rodičom, deťom a taktiež ich učiteľom chceme priniesť poučné informácie a odborné rady, a ukázať im, ako môžu spolu s deťmi hrozbám predchádzať ešte skôr, ako do nekonečného sveta internetu vstúpia. Obsah nájdete na stránke v kategórii Pre rodičov a deti.)

Vzdelávanie v oblasti kybernetickej bezpečnosti a budovanie bezpečnejšieho online prostredia pre deti je pre nás veľkou prioritou. Pre pedagogických pracovníkov sme v spolupráci s odborníkmi na psychológiu a pedagogiku pripravili pre učiteľov základných škôl „**Príručku digitálnej bezpečnosti**“, ktorá je dostupná aj online.

(Zdroj: <https://www.bezpecnenanete.eset.com/sk>)

Občianske združenie ODYSEUS sa už od roku 1997 podieľa na zachovávaní ľudských práv a skvalitňovaní života ohrozených komunit a tým prispievame k ich rovnocennému postaveniu v spoločnosti. 21.9.2022 som sa zúčastnila pracovného stretnutia Regionálneho akčného plánu BSK, na ktorom nám riaditeľka občianskeho združenia predstavila jednotlivé programy, ktoré realizujú. Jeden z týchto programov je Program sex/drogy funguje od roku 2001. Vyškolení terénni sociálni pracovníci a pracovníčky pôsobia priamo v teréne - na festivaloch a v kluboch, kde informujú mladých ľudí o rizikách, ktoré súvisia s užívaním drog a aktívnym sexuálnym životom. Ročne nakontaktujeme 400 až 1 000 mladých ľudí. Súčasťou programu je aj stránka www.drogy.org, ktorá informuje ľudí o rizikách, ktoré súvisia s užívaním jednotlivých drog, s možnosťou liečby závislostí, o predávkovaní, abstinenčnom syndróme a najmä o stratégiách na znižovanie rizík. Cieľom je poskytnúť spoľahlivé a praktické informácie tým mladým, ktorí už s drogami majú skúsenosť vďaka experimentovaniu či dokonca pravidelnému užívaniu drog. Aby mladí mohli robiť informované rozhodnutia a chrániť svoje zdravie. V programe Sex/drogy edukujeme o bezpečnejšom užívaní drog a bezpečnejšom sexe, robíme workshopy o bezpečnejšom sexe a ochrane pred sexuálne prenosnými infekciami (navliekanie mužského alebo zavedenie ženského kondómu, ukážka použitia lubrikačného gélu), vytvárame, publikujeme a distribuujeme originálne info-edukačné materiály, rozdáваме mužské a ženské kondómy, a lubrikačné gély, poskytujeme krízovú intervenciu - pomoc v krízových situáciách (užitie drogy, bad trip, otrava alkoholom), sprostredkujeme informácie zábavne formou kvízu spravujeme stránku www.drogy.org a radíme aj online formou.

(Zdroj: <https://www.ozodyseus.sk>)

Občianske združenie KASPIAN so sídlom v Bratislave pomáha už od roku 1997. Zameriavame sa predovšetkým na aktivity a služby pre deti a mládež, nezabúdame však ani na rodiny či jednotlivcov zo susedstva. V rámci nízkoprahových programov sa venujeme mladým ľuďom od 7 do 23 rokov. Vykonávame spoločenské, športové a voľnočasové aktivity. Naše skúsenosti odovzdávame rodičom, žiakom ako aj odborníkom na vzdelávanie.

Kaspian zlepšuje životy detí a mládeže prostredníctvom ľahko dostupných programov. Pomáhame im metódami sociálnej práce, voľnočasovými, participatívnymi a preventívnymi aktivitami, ako aj vzdelávaním. Chceme, aby sa každé dieťa a mládež vyvíjali zdravo, v bezpečnom prostredí s podporou svojej komunity a chceme, aby pochopili, že preberajú zodpovednosť za svoje vlastné rozhodnutia. Sme profesionálni a transparentní, no v prvom rade zachovávame ľudský prístup. Rešpektujeme jedinečnosť každého človeka. Aj keď niekedy nesúhlasíme s rozhodnutiami ľudí, o ktorých sa staráme, akceptujeme ich. Reagujeme na ich aktuálnu situáciu a potreby. Je pre nás nanajvýš dôležité zachovať bezpečnosť a dôveru detí a mladých ľudí. Sme flexibilní v poskytovaní pomoci, ale stabilní v hodnotách, ktorými sa riadime.

V priebehu roka 2022 sme sa prostredníctvom preventívnych workshopov vrátili do školského prostredia, kde sme vzdelávali žiakov predovšetkým v Bratislavskom kraji. So zástupcami petržalského parlamentu mladých sme spolupracovali v rámci projektu „Spoznávame nepoznané“ začiatkom roka a následne sme pokračovali v dlhoročnom partnerstve so spoločnosťou Heineken Slovensko prostredníctvom preventívneho programu „Rozumne.sk“. Preventívne workshopy sú založené na princípoch vzdelávania a harm reduction. Jadrom workshopov je poskytovanie preventívnych informácií o alkohole, jeho účinkoch a možných negatívnych dôsledkoch na život rozvíjajúceho sa človeka prostredníctvom interaktívnych aktivít. Súčasťou workshopov je simulácia pod vplyvom alkoholu cez špeciálne okuliare. Používali sa aj v simulovaných krízových situáciách, kedy člen skupiny ochorel pod vplyvom. Účastníci si mohli na vlastnej koži vyskúšať, či budú vedieť pomôcť. Súčasťou workshopov pre mladších žiakov bol aj chemický pokus, ktorý demonštroval agresivitu alkoholu a jeho škodlivé účinky, aby ho deti a mládež nevnímali len ako nápoj pre dospelých, ale aj ako chemickú látku. Celkovo sa workshopov zúčastnilo 762 študentov z 10 škôl. V týchto aktivitách plánujeme pokračovať aj v roku 2023. Tento projekt bol financovaný Ministerstvom školstva, vedy, výskumu a športu SR a Hlavným mestom SR Bratislava. (Zdroj: <https://www.kaspian.sk>)

Správa z výskumu komisára pre deti Bratislava - zber dát prebiehal v termíne od 13.10. do 28.11.2022, prostredníctvom elektronických dotazníkov, pričom deti vyplňali dotazníky samostatne počas vyučovania vybranej triedy po krátkom inštruktážnom vstupe školeného anketára. Z celkového počtu 51 743 žiakov 7. ročníkov evidovaných k 15. 9. 2022 v štatistickej ročenke Ministerstva školstva, vedy výskumu a športu SR sme na základe kvótneho výberu dosiahli reprezentatívnu vzorku pre populáciu žiakov 7. ročníkov na Slovensku (súčasťou vzorky sú aj žiaci 2. ročníkov osemročných gymnázií, v texte uvádzame „žiaci siedmich ročníkov“), celkovo 1296 žiakov. Zo 62 oslovených škôl sa do výskumu zapojilo 58 škôl. V súlade s definovanými podielmi v kvótnom výbere boli doplnené štyri školy a vzhľadom na nižšiu návratnosť vyplnených dotazníkov z dôvodu vyššej chorobnosti žiakov bolo do počtu škôl dodatočne zaradených ďalších päť škôl (58+4+5). Zo 67 škôl sme v ôsmich

školách zber dát realizovali kombinovane (časť elektronicky a časť v tlačenej forme) a v šiestich školách len vyplnenie tlačeného dotazníka a následne vloženie dát do štatistického programu.

Súhrn viacerých údajov o názoroch detí potvrdzuje predpoklad, že pre život dieťaťa sú veľmi významné jeho vzťahy v rodine - s mamou, otcom, starými rodičmi, súrodencami a inými príbuznými. V ich spoločnosti sa deti cítia bezpečne. Pocit bezpečia v rodine silne súvisí s dôležitosťou, ktorú deti prisudzujú najbližšej rodine a s ich dôverou voči osobám z najbližšej rodiny.

Deti dôverujú najmä svojej mame. Približne štyri pätiny zo všetkých oslovených detí by jej porozprávali o veciach, ktoré ich trápia. Otcovi by sa však takto zdôverilo menej detí, približne dve tretiny zo všetkých. Menej dôverujú otcom najmä dievčatá a zdá sa, že o veciach, ktoré ich trápia povedia radšej svojej kamarátke.

Priaznivým zistením je vysoká miera spokojnosti detí s podporou a záujmom, ktorý im prejavujú ich rodičia. Týka sa to najmä chlapcov. Jedným z prejavov takého záujmu rodičov o deti môže byť aj spoločné trávenie voľného času. Zistili sme, že deti trávia počas pracovného dňa najviac času osobne s kamarátmi, o niečo menej spoločne s rodičmi. Deti z rodiny s oboma vlastnými rodičmi, trávia spomedzi ostatných detí najviac spoločného času s rodičmi – čo je súčasne výrazne viac než u detí, ktoré žijú iba s jedným rodičom.

Najintenzívnejší strach pociťujú deti z toho, že ich odlúčia od jedného alebo oboch rodičov a mnohé deti sa boja, že sa ich rodičia rozvedú.

Výsledky nášho výskumu potvrdili, že až 93% detí sa obáva násilia a šikanovania. Tieto obavy považujeme za opodstatnené, vzhľadom na to, že za posledných 10 rokov sa počet obetí v Európe odhaduje na 13% u žiakov vo veku od 11- 15 rokov. Všetci agresori boli chlapci, chlapci zároveň predstavovali 77% obetí. 78% obrancov boli dievčatá a približne rovnaký počet detí sa nezúčastnil na šikanovaní.

Z výsledkov nášho výskumu vieme, že 58% detí trávi denne online pred obrazovkou viac ako 5 hodín (sociálne siete 20%; digitálne hry 15%; videá 16%). Uvedené potvrdzuje skutočnosť, že informačné a komunikačné technológie v živote mladých ľudí zohrávajú dominantnú úlohu, tak ako to dokazujú výskumy za posledné desaťročia. Väčšina detí a dospelých využíva internet, smartfóny, tablety a počítače ako súčasť svojich každodenných rutín pri udržiavaní vzájomného kontaktu.

Internet však predstavuje aj hrozbu antisociálneho správania v podobe kyberšikanovania. Z výsledkov online dotazníka vyplýva, že s niektorou formou kyberšikanovania sa stretlo 5,9 % respondentov, viac chlapcov ako dievčat. Dievčatá v porovnaní s chlapcami vyjadrili výrazne väčší strach z výsmechu od druhých a zo šikanovania na internete, z násilia a šikanovania, z oznámenia šikanovania. Chlapci tiež vyjadrili výrazne väčšie obavy než dievčatá z toho, že deti všeobecne ohrozuje chudoba a nedostatok peňazí v rodine, avšak naopak, výrazne menej vnímajú ohrozenie detí internetom a mobilmi.

Z poznatkov, ktoré sme získali v tomto výskume vychádzajú aj podnety pre ďalšie hlbšie preskúmanie viacerých otázok. Pritom sa možno zamerať aj na situáciu detí, ktoré žijú v domácnosti spolu len s jedným rodičom. Zistili sme, že tieto deti majú podľa ich vlastných vyjadrení v škole horší prospech (priemer 2,46) ako deti, ktoré žijú spolu s obidvomi rodičmi (priemer 1,98). Rozdiel je štatisticky významný. Tieto deti sú aj samé menej spokojné so svojimi výsledkami v škole. Významné rozdiely sme zistili aj v odpovediach detí na viaceré otázky, napríklad: deti, ktoré žijú spolu len s jedným rodičom by si vo väčšej miere želali, aby mali

dospelí na deti viac času, prejavili v menšej miere spokojnosť s podporou, záujmom od rodičov, prejavili väčší strach z toho, že dospelí nebudú brať vážne ich názory.

K ďalšiemu výskumu tejto problematiky nás môže podnecovať skutočnosť, že dnes na Slovensku tvoria vysoký podiel deti, ktoré nežijú so svojimi obidvomi biologickými rodičmi spolu v jednej domácnosti. Môžeme odhadovať, že je to každé štvrté-piate dieťa.

Z uvedených dát výskumov, tak ako aj našich výsledkov, môžeme konštatovať, že hlas detí/mladých ľudí nie je v spoločnosti dostatočne vypočutý. Sme presvedčení, že uvedené dáta sú dostatočne silnými argumentami na to, aby jednak v školách, jednak v rodinách, na úradoch a všade tam, kde hlas mládeže a detí je možné vypočúť, vypočutý bol. Je nevyhnutné hľadať možnosti, ako vtiahnuť mladých ľudí do participácie na všetkých úrovniach ich života, už od veku, kedy sú spôsobilí formulovať svoje myšlienky a zapájať sa do rozhovoroch o ich predstavách, potrebách a tiež pocitoch.

V našom výskume sme zaznamenali aj prežívanie emócií u detí. Výsledky výskumu poukázali, že približne u štvrtiny detí prevládajú negatívne emócie nad pozitívnymi; u dievčat sledujeme celkovo výrazne vyššie celkové hodnoty negatívnych emócií, osobitne strachu a obáv než u chlapcov a negatívne emócie najviac korelujú s obavami z pribratia na váhe, z toho, že dospelí nebudú brať vážne ich názory, a s obavami výsmechu od druhých.

Zaujímavé výsledky vyšli aj v odpovediach na otázku: Čo podľa teba deti ohrozuje?

Prekvapilo nás, že deti sa vyjadrili, že podľa nich ich ohrozuje chudoba a nedostatok peňazí v rodine (okrem iných odpovedí k otázke). Ak jednotlivcovi hrozí chudoba, je ohrozená aj jeho sloboda, pokiaľ nie sú zabezpečené základné životné potreby (t.j. bývanie, výživa, ošatenie, základná zdravotná starostlivosť, vzdelanie) každého jedinca. Z výsledkov výskumu vyplýva, že podľa názorov detí ich najviac ohrozuje hlad 94% (76%+18%) a vojna 88% (69%+ 19%). Keďže deti na Slovensku reálne hlad a vojna neohrozuje, vnímame tieto odpovede ako obavy detí z vecí, o ktorých čítajú v médiách, počujú od dospelých, zachytia v najrozličnejších diskusiách, ale ktorým často menej alebo vôbec nerozumejú. Vyplýva z toho veľká výzva dospelým, osobitne rodičom, učiteľom ale i politikom celospoločenské problémy deťom lepšie a zrozumiteľnejšie komunikovať.

Záverom môžeme konštatovať, že reprezentatívny výskum komisára pre deti v spolupráci s odborníkmi z akademickej obce potvrdzuje viaceré zistenia z predchádzajúcich výskumov. Výskumy uskutočnené v oblasti odhaľovania problémov detí v súvislosti s inými oblasťami života, vzťahy (napr. poruchy u detí súvisiace s excesívnym používaním internetu), prežívanie a správanie detí a mládeže na Slovensku v ostatných rokoch poukazujú v niektorých zisteniach na to, čo sme zistili reprezentatívnym výskumom aj my, že kvalita vzťahu v rodine má nezastupiteľné miesto.

Výstup/ Prioritné oblasti napĺňania Dohovoru vyplývajúce z výskumu ako základ pre činnosť komisára pre deti:

- Všestranná podpora rodín, aby mohli naplniť svoje poslanie voči deťom
- Prierezovo, vo všetkých oblastiach života dieťaťa sledovať najlepší záujem dieťaťa
- Podpora detskej participácie, komunikácia s deťmi o ich problémoch
- Ochrana detí pred rozpadom ich rodiny, pred odlúčením od jedného alebo oboch rodičov
- Ochrana detí pred chudobou a stratou bývania
- Ochrana detí pred násilím a zlým zaobchádzaním (osobitne v online priestore)
- Ochrana detí pred psychickými problémami, podpora duševného zdravia

Regionálna platforma BA - dňa 7.6.2023 sa krajská koordinátorka BA kraja zúčastnila platformy, kde Mgr. M. Schlesinger (ďalej len „koordinátor IK BA“) informoval členov platformy o množstve rôznych besied na základných a stredných školách v kraji, ktoré realizovala IK BA. Celkový počet oslovených formami preventívnych aktivít realizovaných MK BA len v máji presiahol 1200 oslovených. Súčasne informoval o aktivitách zameraných na školské podporné tímy a pedagógov. Konkrétne o workshopoch zameraných na výmenu skúseností, ktoré realizuje IK BA a o formách pomoci, ktoré vytvárajú veľmi dobré podmienky na kvalitnú spoluprácu v kraji. Poukázal aj na výhodu, že ide o bezplatnú a profesionálnu pomoc, pričom pedagógovia i školské podporné tímy ju hodnotia vždy pozitívne. Koordinátor IK BA ďalej prítomných informoval o novej výzve v online prostredí, ktorá je zameraná voči prirodzeným autoritám prevažne v školskom a v domácom prostredí. Medzi mladistvými a mládežou sa šíri pod názvom „Alfa samec / Sigma samec“. Kde tzv. alfa samec má upriamovať pozornosť na seba a sigma samec má byť sám pre seba autoritou a nikým iným sa nemá nechať usmerňovať. Túto výzvu začal šíriť formou sociálnych sietí muž, ktorý je známy v súvislosti s organizovanou trestnou činnosťou. Členov platformy o uvedených skutočnostiach informoval o tejto výzve z dôvodu, že sa dotýka najviac školského prostredia, aby tak odborníci vedeli rýchlejšie identifikovať problémy u žiakov, ktorí sa prejavujú podobným spôsobom. V ďalej časti sumarizácie spolupráce vyzdvihol aktivity koordinátorov ochrany detí pred násilím (ÚPSVaR Bratislava), ktoré prispievajú ku kvalitnému sieťovaniu odborníkov a doteraz napomohli k doriešeniu rôznych závažných prípadov. Viaceré z nich totiž IK BA prevzala alebo odstúpila OČTK i SPOD a taktiež pomáhala dotknutým osobám ako obetiam. V súvislosti s témou platformy vyzdvihol tiež spoluprácu a aktivity Centra poradenstva a prevencie BA 3, ktorá príkladne pracuje so školami a školskými podpornými tímami, pričom má k dispozícii tri odborníčky poskytujúce intervenčnú pomoc pre deti z Ukrajiny. Taktiež vyzdvihol aktivity Portálu školskej psychológie, ktorú v platforme zastupuje Mgr. Balážová, ktorá disponovala aktuálnymi informáciami súvisiacimi s hlavnou témou platformy.

Hlavnou témou aktuálnej platformy bolo riešenie krízových situácií na školách a účinné postupy v prípade ich vzniku. Cieľom bolo pozrieť sa na problémy z viacerých strán a prezentovať skúsenosti z praxe. Mgr. Balážová prezentovala prítomným osobné skúsenosti a aktuálne informácie z oblasti krízovej intervencie. Dokladovala, že školské podporné tímy riešia každý deň rôzne situácie a prípady na školách. Pre rôzne potreby krízových situácií, kedy je potrebný odborný zásah krízového tímu sa aplikujú odborné postupy krízovej intervencie po tragickej udalosti po 48 hodinách, ako štandardizovaný postup krízovej intervencie v školskom prostredí. Ďalej uviedla, že pre tieto účely je už vypracovaný štandard práce z VÚDPaP v spolupráci s jednou z najlepších odborníčok na krízovú intervenciu v školskom prostredí na Slovensku, Mgr. Máriou Anyalaiovou, PhD. Uvedená odborníčka má psychoterapeutické vzdelanie má v Gestalt modalite a v psychotraumatológii a EMDR. Zastupuje Českú a Slovenskú republiku v Európskej asociácii školskej psychológie v sekcii krízového manažmentu. V tejto súvislosti Mgr. Balážová prítomných informovala, že v šk. roku 2023 by mal vyjsť uvedený odborný manuál pre pedagógov a riaditeľov. Na záver uviedla, že doteraz je na Slovensku vyškolených cca. 750 účastníkov zo škôl a CP a P, ktorí by mali byť prví privolaní riaditeľmi na riešenie krízovej situácie na škole. V týchto školeniach je potrebné pokračovať, aby sa o postupoch krízovej intervencie oboznamovali ďalší zamestnanci škôl.

Mgr. Slovák (BSK), prítomných informoval o ich aktivitách v tejto oblasti, uviedol, že Bratislavský samosprávny kraj od 6.6.2023 spustil v spolupráci s OZ IPčko projekt, ktorý bude kontinuálne pomáhať žiakom na stredných školách v zriaďovateľskej pôsobnosti BSK, ich rodičom a pedagógom. Čoraz Viac mladých ľudí totiž bojuje s úzkosťou, stresom či depresiami, rastú aj prípady sebapoškodzovania či myšlienok na ukončenie života, problém je naozaj alarmujúci. V prvej etape BSK spustil webstránku www.niesomok.sk, kde sú informácie o najčastejších duševných problémoch, pomáhajúce techniky, návody, ako o témach komunikovať či pomôcť blízkemu, Súčasne sú tam uvedené aj kontakty na anonymnú a bezplatnú pomoc. Ďalej uviedol, že BSK pôjde do škôl distribuovať informačné materiály a k tohtoročnému vysvedčeniu dostane každý Žiak leták „Ako zvládnuť leto“.

Mgr. Slovák spolu s Mgr. Zápalovou (BSK) uviedli, že téma duševného zdravia sa týka každého z nás a majú za to, že obsah web stránky môže byť zaujímavý pre každého, aj keď netrpí konkrétnymi problémami. Budú na nej zverejnené aj techniky ako bojovať so stresom či úzkosťou, ako zlepšiť svoj vzťah so sebou samým alebo nájsť spôsob pomôcť niekomu blízkemu, o ktorom si užívateľ stránky myslí, že nie je OK.

Mgr. Deana Jurčová, ktorá prezentovala aktivity samotného úradu, predstavila činnosť študentského parlamentu, v ktorom evidujú minimálne 70 veľmi aktívnych študentov majúcich snahu získavať i odovzdávať ďalej získané poznatky rovesníkom. Poukázala na nedávny seminár usporiadaný Komisárom pre deti prof. MUDr. Jozefom Mikloškom, PhD. , ktorý bol obsahovo zameraný na duševné zdravie detí. V rámci komunikácie s členmi študentského parlamentu získal Úrad komisára pre deti zaujímavé podnety od detí a mládeže. Uvádzali, že dospelí majú tendenciu rozprávať za deti, ale nechcú im skutočne načúvať, aby zistili, čo skutočne potrebujú. V tejto súvislosti poukázala aj na dobrú spoluprácu nadviazanú v oblasti prevencie kriminality s koordinátorom IK BA. Prezentovala tiež zaujímavé výsledky odborných hostí, ktoré prisľúbila sprostredkovať aj členom platformy, nakoľko z nich možno čerpať hodnotné zistenia pre účely skvalitnenia práce s deťmi a mládežou.

V rámci tejto časti dostali priestor na prezentáciu ostatní účastníci platformy, Vo forme písomného príspevku členom platformy stručne predstavila Mgr. Barbara Baničová ich projekt. Uviedla, že v rámci projektu budú v BSK organizovať s lektorkami z organizácie InTYMYta asi 2 workshopy na tému „Súhlas - prevencia sexuálneho násillia a obťažovania“. Workshop je vhodný pre mládež od 13 rokov a venuje sa potrebe súhlasu, aj hoaxom a stereotypom o sexe a sexuálnom násillí. Odovzdáva mladým ľuďom informácie a buduje komunikačné zručnosti, vďaka ktorým sú schopní iným (ľuďom prezentovať) svoje hranice a rešpektovať hranice iných ľudí). Na záver dodala, že po tomto workshope sú mladí ľudia schopní rozoznať rôzne formy násillia a nátlaku a podporuje aj schopnosť rešpektovať vlastnú hodnotu, aj hodnotu iných ľudí, Preventistka MSP Bratislava Nicol Stanová, poukázala na jej aktuálny zámer, ktorým je skvalitniť prevenciu, kde by rada využila aj formy canisterapie. Nová členka platformy ďalej poukázala na skutočnosť, že o forme a rozsahu bude samozrejme rozhodovať vedenie MSP a preto by chcela získať najprv osvedčené skúsenosti z praxe. V tejto súvislosti bola odporučená na členku platformy Mgr. Korytárovú (MSP Pezinok-preventista)) a spoluprácu ponúkla aj IK BA.

Na záver predstavila aktivity oddelenia probácie a mediácie Krajského súdu v Bratislave vedúca odboru Mgr. Božena Ďord'ová. Ponúkla členom platformy prezentáciu zameranú na objasnenie detekcie priblíženia sa kontrolovanej osoby ku chránenej osobe a okamžitého varovania chránenej osoby. Na ponuku zareagovali viacerí účastníci platformy a dohodli sa na

osobnom kontakte a dohodnutí prezentácie. IK BA v tejto súvislosti ponúkla spoluprácu, nakoľko jej členovia taktiež prejavili záujem o získanie poznatkov o tejto problematike.

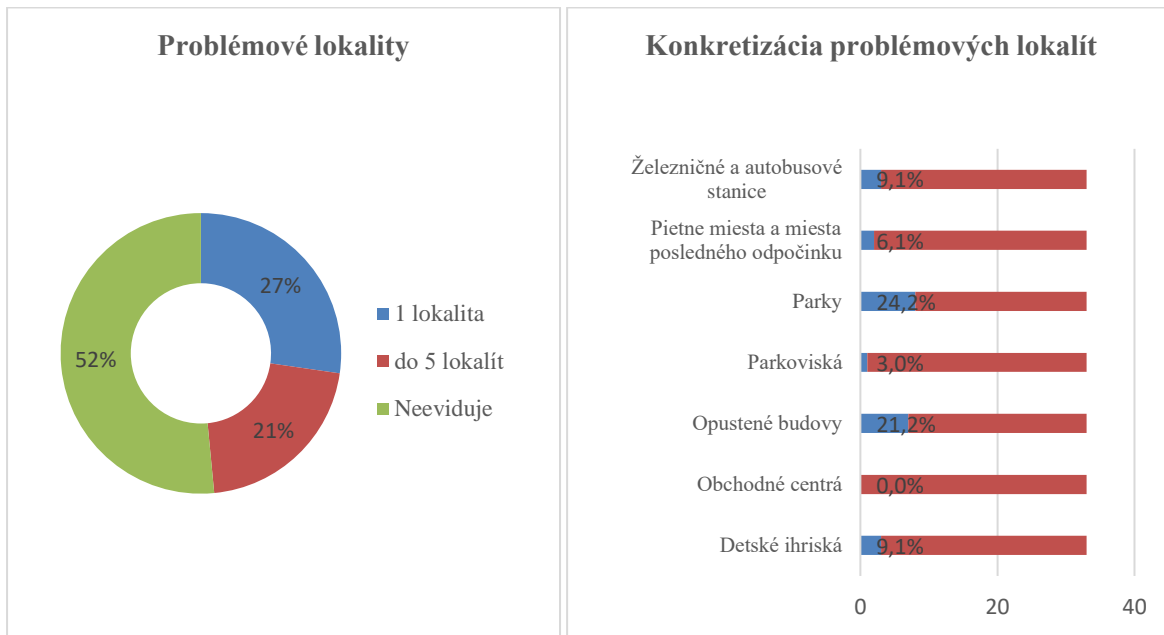
➤ **Dotazníkový prieskum – obce a mestá Bratislavského kraja**

V mesiacoch september, október 2022 Sekretariát Rady vlády SR pre prevenciu kriminality odboru prevencie kriminality kancelárie ministra vnútra SR v spolupráci s krajskými koordinátormi pre prevenciu kriminality na okresných úradoch v sídlach krajov realizoval dotazníkový zber dát, ktorého cieľom bolo spracovať prehľad sociálno-patologických javov v mestách a obciach, infraštruktúry a aktivít realizovaných v oblasti prevencie kriminality a zabezpečovania verejného poriadku a bezpečnosti na ich odstránenie. So žiadosťou o súčinnosť boli oslovené všetky obce a mestá Bratislavského kraja. Dotazníkového prieskumu sa zúčastnilo celkom 89 obcí a miest, čo predstavuje 37 % samospráv Bratislavského kraja.

Účast' územnej samosprávy na dotazníkovom prieskume			
Okres	Počet obcí	Počet respondentov	Účast'
Bratislava I	1	0	0%
Bratislava II	3	1	33%
Bratislava III	3	0	0%
Bratislava IV	6	1	17%
Bratislava V	4	1	25%
Malacky	26	12	46%
Pezinok	17	7	41%
Senec	29	11	38%

Problémové lokality

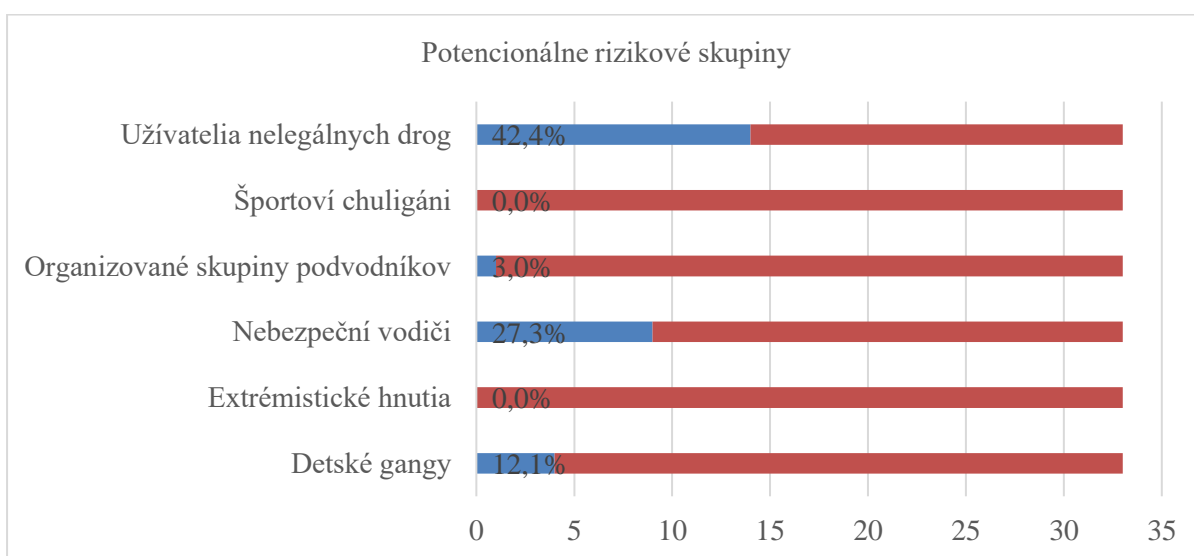
52% obcí v kraji neviduje problémovú lokalitu, v ktorej by dochádzalo k zvýšenému výskytu kriminality alebo stretávaniu sa neprispôsobivých obyvateľov. 1 problémovú lokalitu eviduje 17% obcí a do 5 lokalít 21%. Najčastejšie ide o parky, opustené budovy a detské ihriská. Ako ďalšie problémové miesta uvádzali obce aj železničné či autobusové stanice a pietne miesta. Niektoré mestá uvádzajú i obchodné centrá.



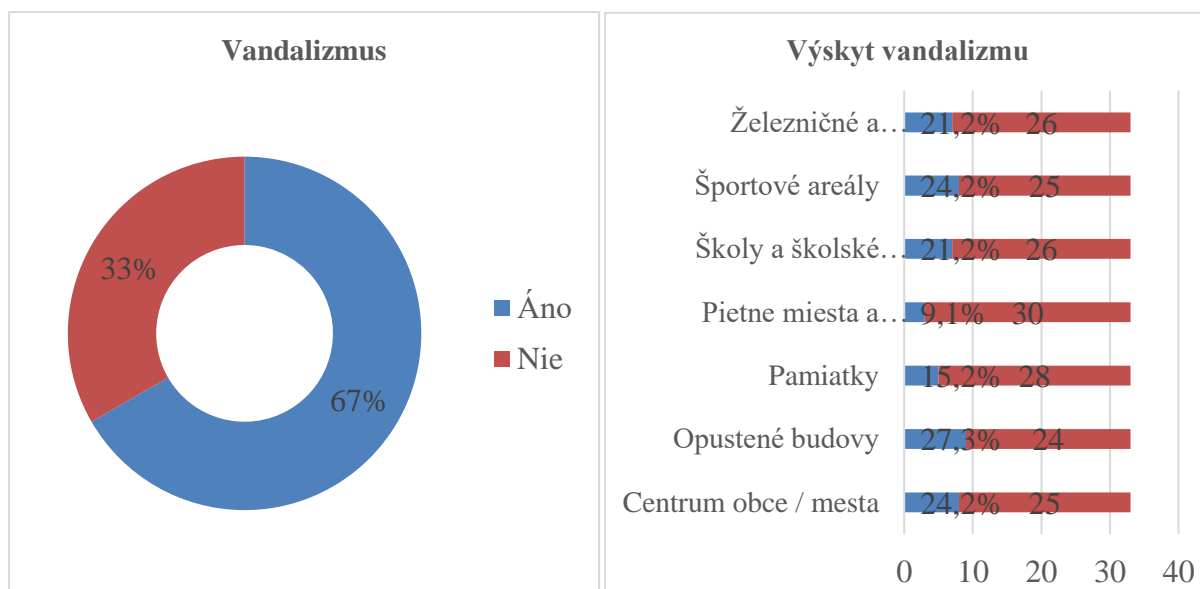
Sociálno patologické javy

Časť dotazníkového prieskumu sledovala najčastejšie sa vyskytujúce sociálno-patologické javy v obciach a mestách, miesto kde k nim dochádza a potenciálnych páchatel'ov protispoločenského konania.

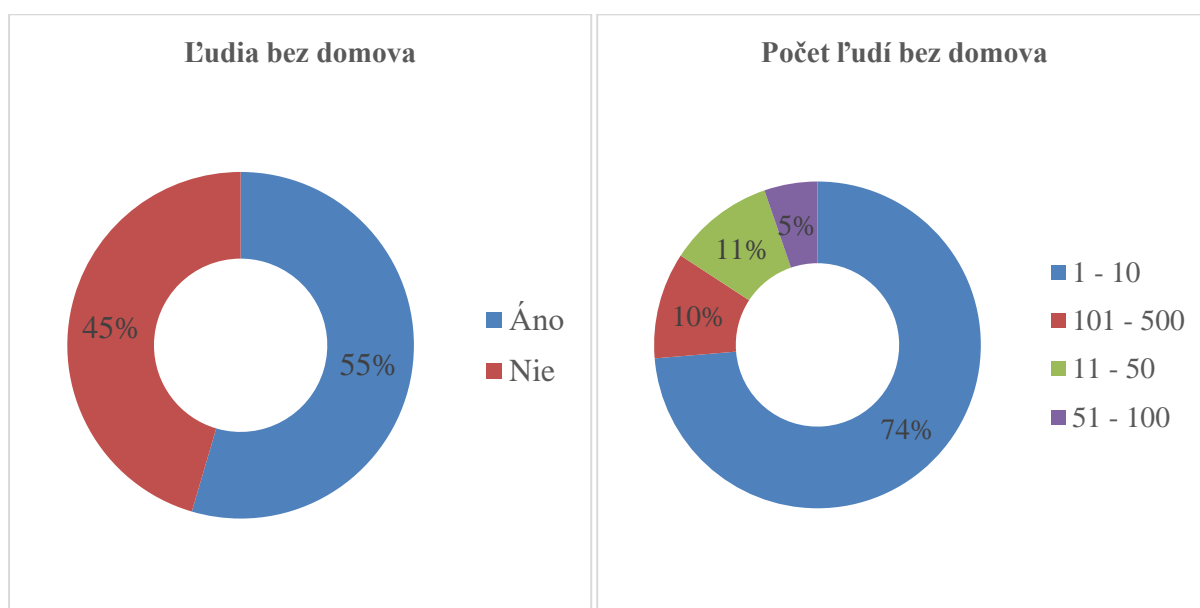
Užívateľov nelegálnych drog ako potencionálne riziková skupinu identifikovalo 42,4 %, nebezpečných vodičov identifikovalo ako potenciálne riziková skupinu obyvateľstva až 27,3% obcí. 6,4% uviedlo detské gangy. V menšej miere boli uvádzané organizované skupiny podvodníkov. Najmenej sa miestne samosprávy obávajú športových chuligánov a extrémistické hnutia.



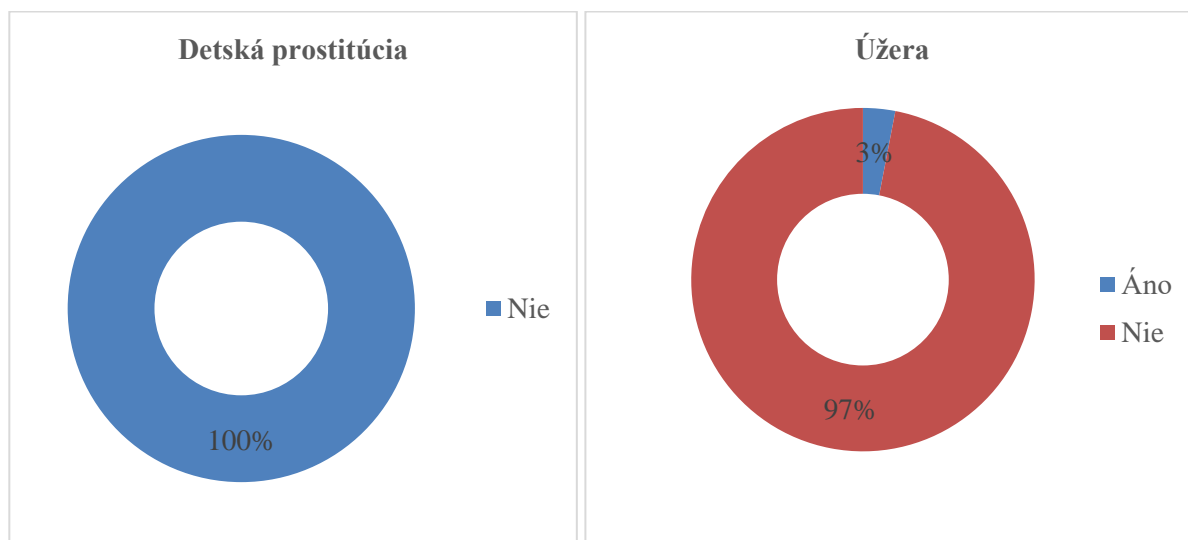
67% obcí má vedomosť o prípadoch vandalizmu, ku ktorým došlo na ich katastrálnom území. Výsledky prieskumu ukázali, že k vandalizmu najčastejšie dochádza v športových areáloch, centrách obcí a opustených budovách. Ďalšími i keď nie tak často uvádzanými miestami sú školy a školské zariadenia, železničné a autobusové stanice, pietne miesta a pamiatky.



55% samospráv uviedlo, že sa na ich katastrálnom území nachádzajú ľudia bez domova. Väčšinou ide o 1 až 10 ľudí v obci (74%), prípadne 11 až 50 ľudí (11%). Viac ako 50 ľudí bez domova uviedli predovšetkým niektoré mestá a väčšie obce (5%). Viac ako 101 ľudí bez domova uviedla BA II – Ružinov.

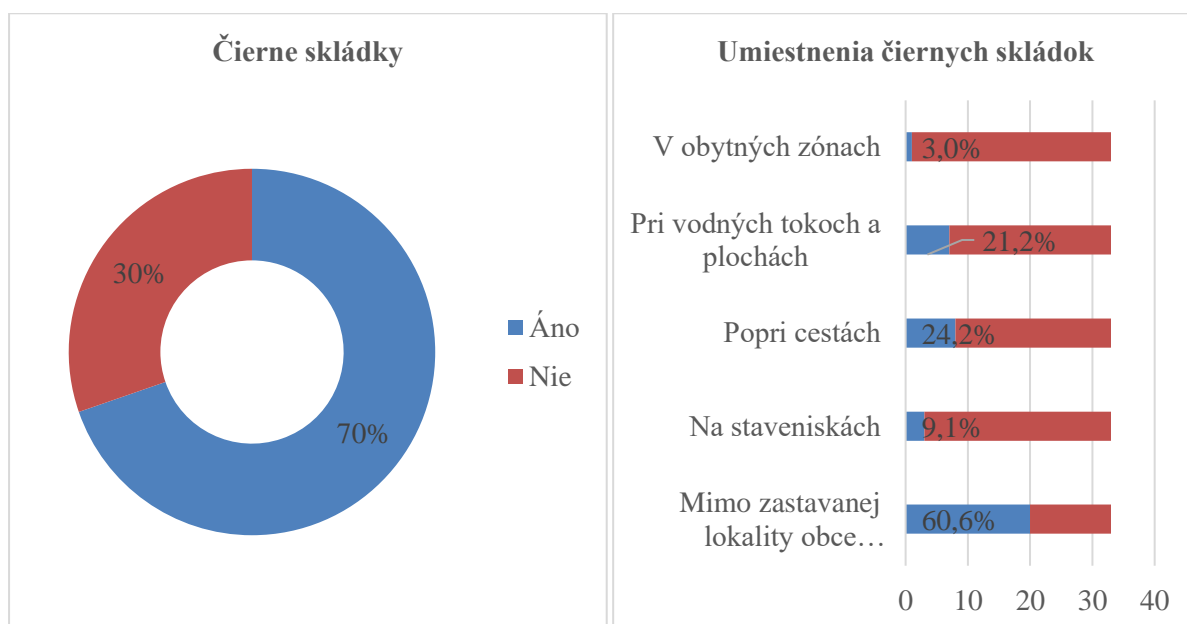


Vedomosť o výskyte prostitúcie na svojom katastrálnom území má 9% samospráv. **Vedomosť o detskej prostitúcii neuvádza žiadna z dotazovaných obcí.**



O úžere na svojom na svojom území odpovedala „áno,, len jedna obec v okrese Malacky, čo predstavuje 3% z opýtaných.

Z výsledkov prieskumu vyplýva, že čierne skládky na svojom území eviduje až 70% samospráv. Nachádzajú sa najčastejšie mimo zastavanej lokality obce, popri cestách a vodných tokoch, teda na miestach, kde sa pohybuje menej ľudí a pravdepodobnosť odhalenia páchatel'a je preto nižšia.

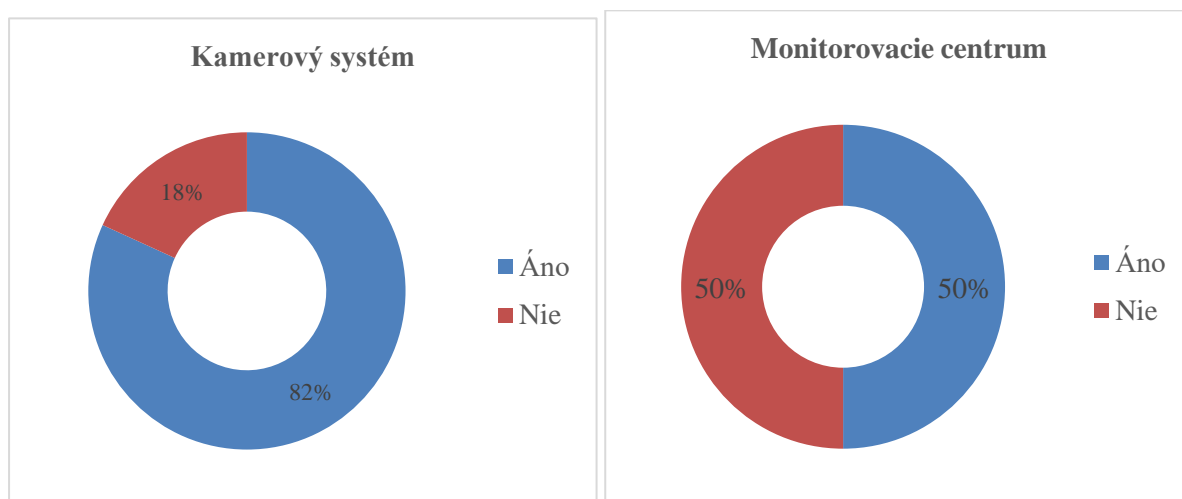


Zabezpečovanie verejného poriadku a bezpečnosti

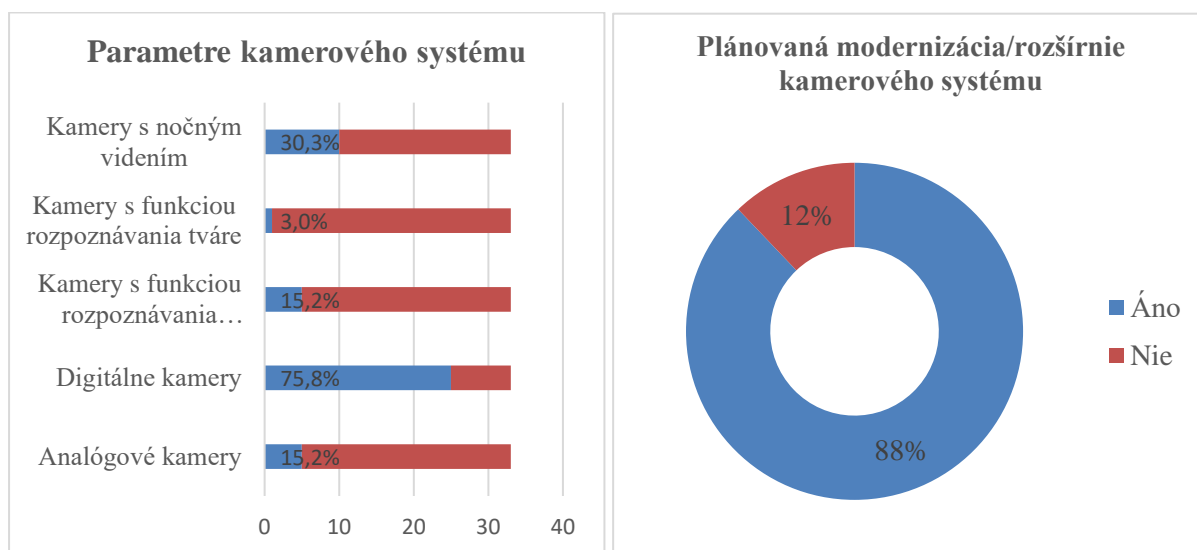
Infraštruktúra, realizované aktivity, spolupráca a participácia občanov

Ďalšia časť dotazníkového prieskumu bola zameraná na technické prostriedky prevencie kriminality, ktorými obce a mestá disponujú, ale aj na spôsob a činnosti, ktorými sa snažia kriminalite predchádzať.

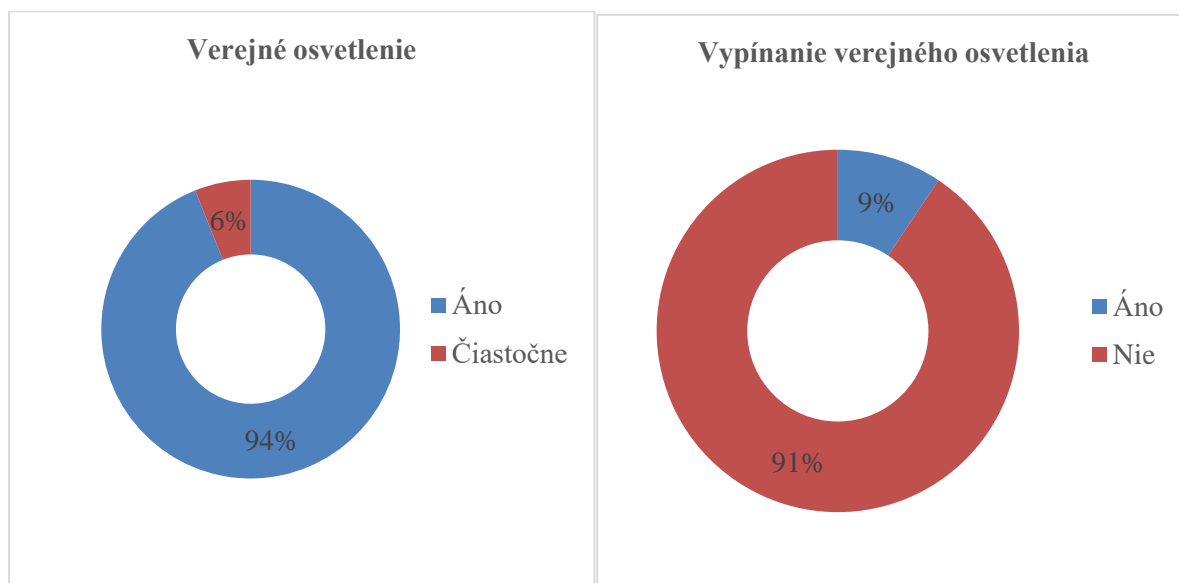
Pokiaľ ide o kamerové systémy, majú nepopierateľný význam pre odradenie potenciálneho páchatel'a od spáchania trestnej činnosti, ale sú aj prostriedkom na odhalenie páchatel'a už spáchanej trestnej činnosti. **Výsledky prieskumu ukázali, že v Bratislavskom kraji 18% samospráv stále nedisponuje funkčným kamerovým systémom.** Z tých, ktoré kamerový systém majú, monitorovacie centrum má zriadené len 50%.



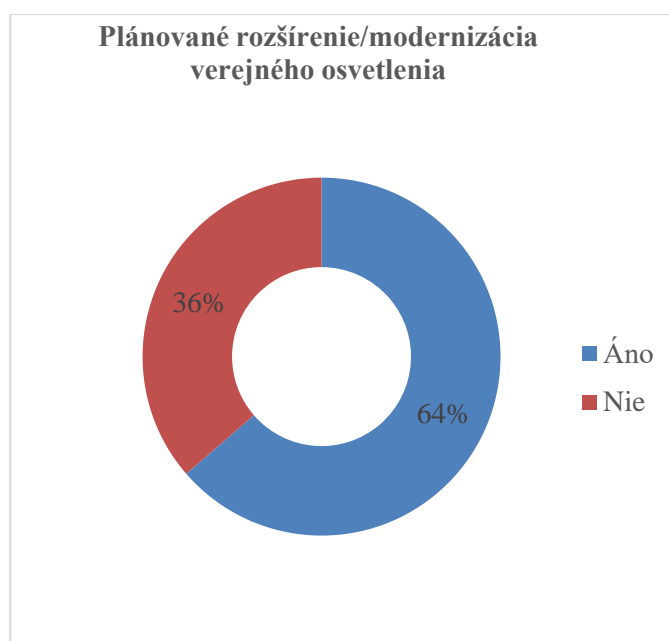
Pokiaľ ide o parametre kamerových systémov, 15,2% obcí uvádza, že stále majú analógové kamery, ktoré už dávno nezodpovedajú štandardu. Kamery s funkciou rozpoznávania tabuliek s evidenčným číslom má 15,2% samospráv a s funkciou rozpoznávania tváre iba 3%. Rozšíriť alebo modernizovať kamerový systém plánuje 88% samospráv.



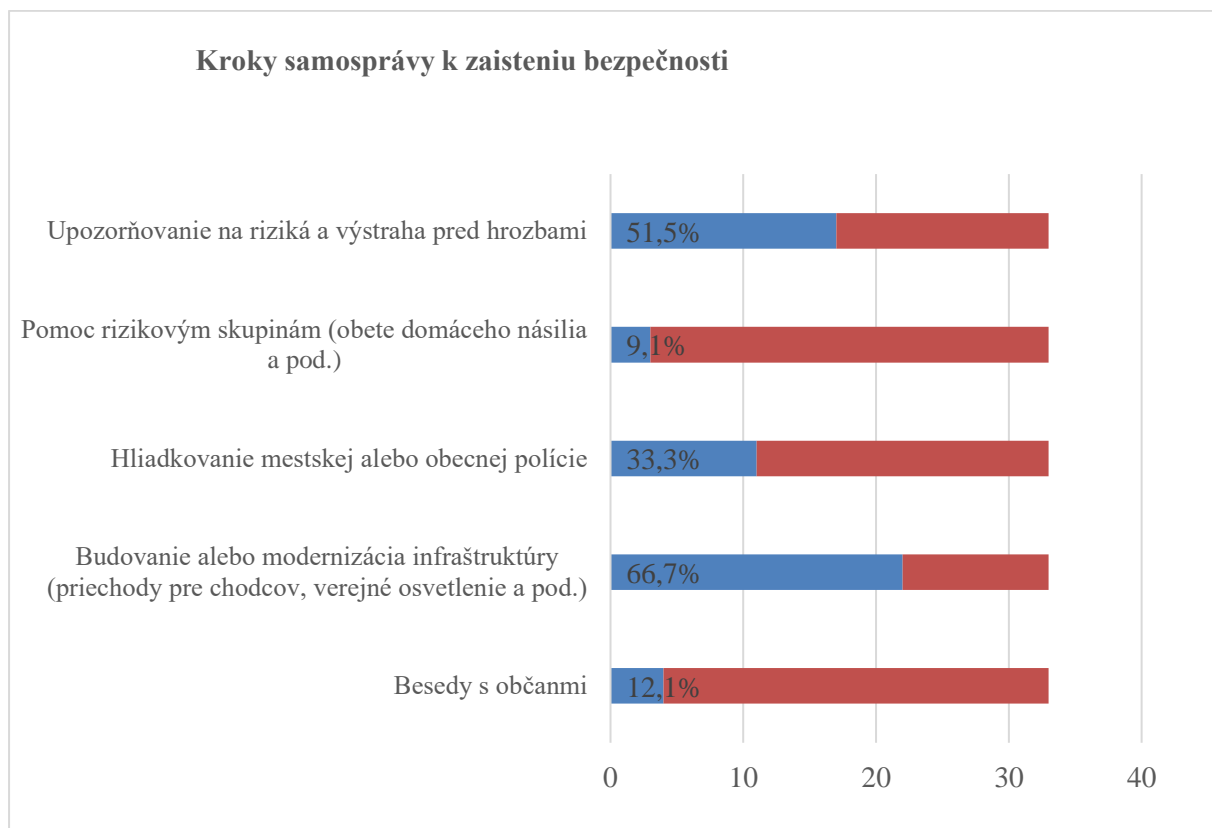
Za dôležitý technický prostriedok prevencie kriminality možno považovať aj verejné osvetlenie. Taktiež môže odradiť potenciálneho páchatel'a od spáchania trestnej činnosti. Všetky obce Bratislavského kraja, ktoré sa do dotazníkového prieskumu zapojili disponujú funkčným verejným osvetlením, iba dve obce uviedli, že verejné osvetlenie je funkčné čiastočne. **3 samosprávy (9%) však verejné osvetlenie v nočných hodinách vypína.**



V rokoch 2023 až 2027 rozšírenie resp. modernizáciu verejného osvetlenia podľa výsledkov prieskumu plánuje až 64% samospráv. Pravdepodobne najmä za účelom zníženia spotreby elektrickej energie.

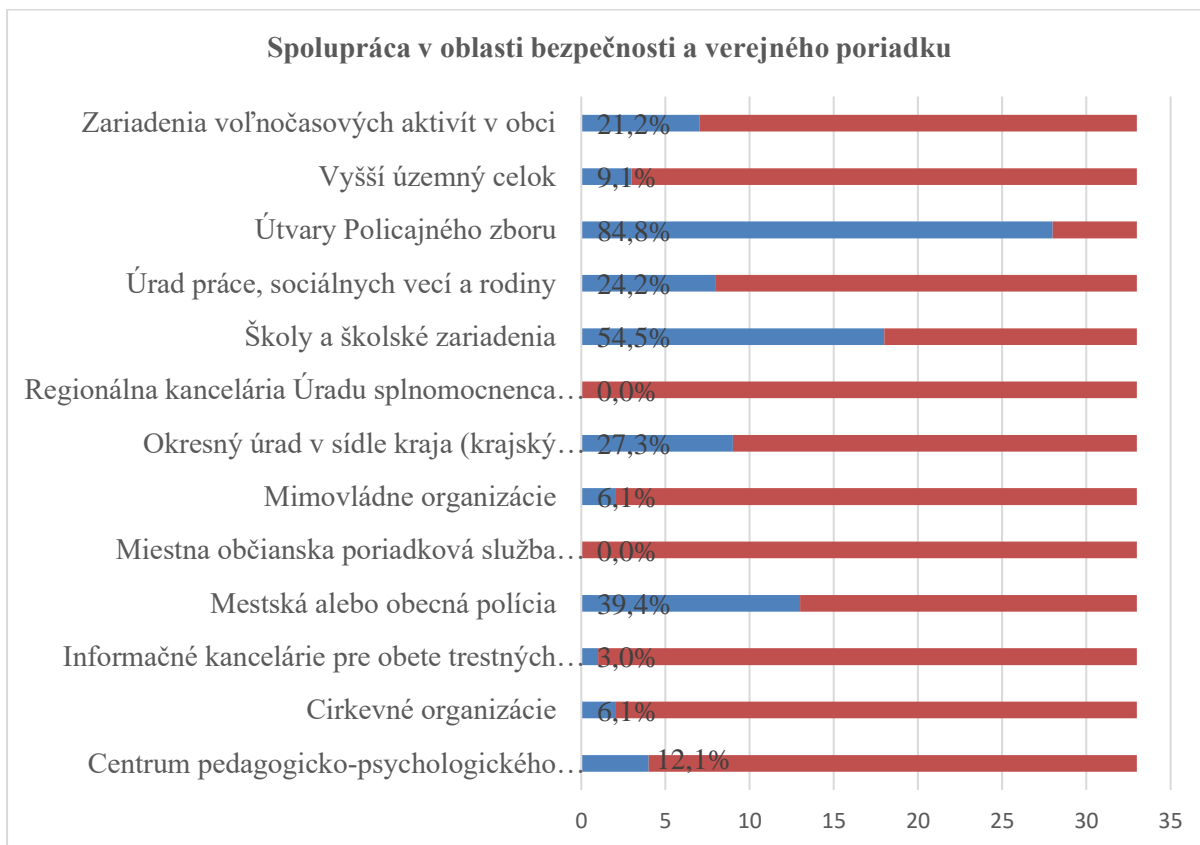


57% samospráv v roku 2021 vyčlenilo zo svojho rozpočtu 1% až 5% finančných prostriedkov na zabezpečenie verejného poriadku a bezpečnosti. 36% obcí nevyčlenilo pre tieto potreby nijaké financie. **Väčšie investície do bezpečnosti uskutočnilo iba 7% samospráv.**

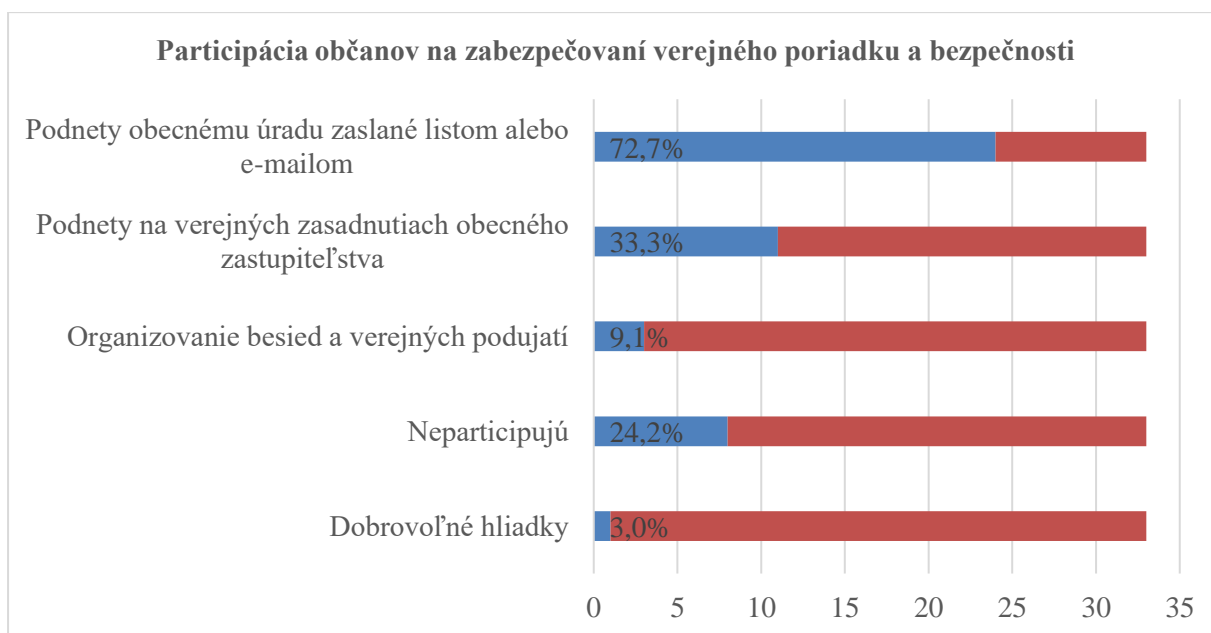


Z výsledkov prieskumu vyplýva, že samosprávy v roku 2021 za účelom zaistenia resp. zvýšenia bezpečnosti a verejného poriadku najčastejšie upozorňovali občanov na možné riziká a hrozby a budovali infraštruktúru (napríklad priechody pre chodcov, verejné osvetlenie a pod.). **Mestskou resp. obecnou políciou v kraji disponuje 11 samospráv (33,3%). 9,1 % samospráv uviedlo, že pomáha rizikovým skupinám, 12,1% samospráv v roku 2021 organizovalo besedy s občanmi.**

Najlepšiu spoluprácu pri zaistovaní verejného poriadku a bezpečnosti majú samosprávy s útvarmi policajného zboru – túto možnosť uviedlo až 84,8% samospráv. Často dobre spolupracujú aj so školami a školskými zariadeniami (54,5%), úradmi práce, sociálnych vecí a rodiny (24,2%) či krajskou koordinátorkou pre prevenciu kriminality (27,3%).



Podľa miestnych samospráv občania na zabezpečovaní verejného poriadku a bezpečnosti v obciach a mestách **participujú najmä zasielaním podnetov obecnému úradu (72,7%) a podnetmi podávanými na zasadnutiach obecného zastupiteľstva 33,3%**). Až 24,2% samospráv uviedlo, že občania na verejnom poriadku a bezpečnosti v obci neparticipujú vôbec.



5 SWOT ANALÝZA

SILNÉ STRÁNKY

1. Schválená Stratégia prevencie kriminality do roku 2028.
2. Existencia pracovísk prevencie kriminality (Rada vlády Slovenskej republiky pre prevenciu kriminality, okresné úrady v sídlach krajov – krajskí koordinátori pre prevenciu kriminality, čiastočne vybudované pracoviská prevencie kriminality na ministerstvách a ostatných ústredných orgánov štátnej správy, miestnej štátnej správy, mestské polície, Informačné kancelárie pre obeť trestných činov vybudované v rámci NP projektu „Zlepšenie prístupu obetí trestných činov k službám a vytvorenie kontaktných bodov pre obeť trestných činov“ – ich ukotvenie v novele zákona č. 583/2008 Z.z.).
3. Rozpracovanie stratégie na podmienky kraja.
4. Čiastočne vybudovaný model trojúrovňového zabezpečenia prevencie kriminality (národná, regionálna, miestna).
5. Pravidelná aktivita polície na sociálnych sieťach
6. Zásady prevencie kriminality zakotvené do vnútorného poriadku stredných škôl v kraji.
7. Široké portfólio vlastných preventívnych programov a aktivít CPP.
8. Intenzívna systémová spolupráca CPP so školami, metodické vedenie a supervízia školských preventívnych tímov.

PRÍLEŽITOSTI

- 1./Záujem pedagógov o ďalšie vzdelávanie v oblasti prevencie kriminality.
- 2./Záujem o sieťovanie a spoluprácu s odborníkmi z rôznych rezortov a ďalšími inštitúciami.
- 3./Vypracovanie stratégie prevencie kriminality na podmienky kraja na základe stavu, štruktúry a dynamiky kriminality a inej protispoločenskej činnosti.
- 4./Zapracovanie prevencie kriminality a inej protispoločenskej činnosti do Programu hospodárskeho a sociálneho rozvoja miest a obcí a komunitného plánovania.
- 5./Posilnenie partnerstiev v oblasti prevencie kriminality (v každom kraji) medzi ústrednými a orgánmi štátnej správy, orgánmi samosprávy (VÚC, mestá a obce), cirkvami, mimovládnyimi organizáciami, podnikateľskými subjektmi a vedeckými a vzdelávacími ustanovizňami.
- 6./Vytvorenie jednotného systému štatistického vykazovania a evidovania priestupkov.
- 7./Realizácia systému špecializovaného vzdelávania v oblasti prevencie kriminality (koordinátori pre prevenciu kriminality, príslušníci Policajného zboru, mestských polícii a odborníci pracovísk štátnej správy a samosprávy).
- 8./Aktivizovanie rodičov k spolupráci (ich aktívne zapájanie sa pri realizácii preventívnych aktivít svojich detí) s existujúcou sieťou podporných inštitúcií a neziskových mimovládnych organizácií vo výchovnovzdelávacom procese.
- 9./Zlepšenie systému vzdelávania v oblasti prevencie kriminality.
- 10./Výskolenie a poskytnutie materiálov pre odborných zamestnancov škôl.

SLABÉ STRÁNKY

1. Nízka vzdelanostná úroveň a úroveň právneho vedomia obyvateľstva, najmä v oblastiach s vysokou mierou nezamestnanosti.
2. Zvýšená miera výskytu sociálno-patologických javov a nedostatočný výskum latentnej kriminality.
3. Nedostatok finančných prostriedkov na podporu preventívnych projektov v oblasti prevencie kriminality.
4. Nedostatočné vzdelávanie pracovníkov prevencie kriminality na jednotlivých úrovniach štátnej a verejnej správy a MVO.
5. Legislatívne a organizačne nevyšpecifikované povinnosti samosprávy pri plnení úloh na úseku prevencie kriminality.
6. Nedostatočná pozornosť venovaná prevencii kriminality zo strany miestnej samosprávy.
7. Nedostatok bezpečných a verejne dostupných miest na stretávanie sa mladých ľudí a nedostatok možností zmysluplného trávenia voľného času.
8. Nedostatočná spolupráca v trojuholníku škola-rodina-voľný čas.
9. Nedostatočné personálne kapacity subjektov prevencie.
10. Nedostatočné finančné krytie aktivít prevencie.
11. Nedostatočný prenos informácií na úseku prevencie kriminality medzi subjektmi.
12. Nedostatok školských psychológov a iných odborných zamestnancov na školách.
13. Nedostatok odborníkov (psychológov, psychiatrov), dlhá čakacia doba na odbornú konzultáciu/vyšetrenie.
14. Nedostatočné pokrytie potrieb prevencie zo strany školských podporných tímov.

HROZBY

1. Nevyšpecifikované postavenie samosprávy (obce, mestá, VÚC) pri plnení úloh na úseku prevencie kriminality vytvára možné podmienky pre nesystémové riešenia prevencie kriminality v regiónoch.
2. Tolerancia spoločnosti k fajčeniu a požívaniu alkoholických nápojov Časté organizačné a personálne zmeny orgánov štátnej správy ohrozujúce funkčnosť systému prevencie kriminality
3. Negatívne javy v rodine
4. Organizačné a personálne zmeny orgánov štátnej správy ohrozujúce funkčnosť systému prevencie kriminality.
1. Neexistencia jednotného štatistického vykazovania a evidovania v štatistickom systéme priestupkov.
2. Nedostatočný vybudovaný systém komunikácie prevencie kriminality medzi ministerstvami, ostatnými ústrednými orgánmi štátnej správy, miestnymi orgánmi štátnej správy, samosprávy a mimovládnyimi organizáciami. (prenos informácií).
3. Prehľbujúca sa sociálno-ekonomická a energetická kríza (zvyšovanie počtu obcí ohrozených chudobou).
4. Vysoká pracovná vyťaženosť rodičov – rodina prestáva plniť niektoré zo svojich základných funkcií
5. Negatívny vplyv propagácie násilia, nenávisťných prejavov v médiách, sociálnych sieťach.
6. Nesystémové finančné zabezpečenie aktivít prevencie aktivít a inej protispoločenskej činnosti
7. Zhoršujúce sa duševné zdravie populácie.
8. Narastajúca migrácia (západobalkánska trasa).
9. Nevhodný obsah na internete prístupný deťom a mládeži.
10. Narastajúca agresivita mladých ľudí.
11. Nedostatočná podpora preventívnych aktivít a školských podporných tímov zo strany vedenia školy – vytvorenie nedostatočného priestoru pre realizáciu prevencie.

6. SYSTÉM PREVENČIE KRIMINALITY, DRUHY PREVENČIE KRIMINALITY

Prijatím prvej Stratégie prevencie kriminality na roky 2007-2010, zákona č. 583/2008 Z. z. o prevencii kriminality a inej protispoločenskej činnosti v znení neskorších predpisov a zákona č. 274/2017 o obetiach trestných činov a o zmene a doplnení niektorých zákonov, novelou zákona č. 300/2005 Z. z. Trestného zákona, novelou zákona č. 372/1990 Zb. o priestupkoch sa postupne formuje a vyvíja systém prevencie kriminality na národnej, regionálnej a miestnej úrovni.

Na národnej úrovni sú zabezpečované úlohy najmä koncepčného, legislatívneho, koordinačného, ekonomického, poradensko-informačného, iniciačného a výkonného charakteru. Koordináčnym orgánom prevencie kriminality na národnej úrovni je rada vlády, ktorá je poradným, iniciatívnym, koordinačným a odborným orgánom vlády SR. Zloženie, činnosť a úlohy rady vlády upravuje zákon o prevencii kriminality a štatút rady vlády.

✓ Rada vlády zriaďuje na národnej úrovni expertné skupiny, ktoré sa zameriavajú na koordináciu a riešenie zverených úloh. Preventívne opatrenia a aktivity riešené expertnými skupinami koordinujú vecne príslušné ústredné orgány štátnej správy v spolupráci so subjektmi pôsobiacimi v danej oblasti na národnej, regionálnej a miestnej úrovni najmä v rámci štátnej správy, samosprávy, neziskového a podnikateľského sektora, vedeckých a vzdelávacích inštitúcií.

✓ Realizáciu rezortných úloh prevencie kriminality zabezpečujú ústredné orgány štátnej správy, ktorými sú najmä: Ministerstvo vnútra SR, Ministerstvo spravodlivosti SR, Ministerstvo obrany SR, Ministerstvo školstva, vedy, výskumu a športu SR, Ministerstvo práce, sociálnych vecí a rodiny SR, Ministerstvo zdravotníctva SR, Ministerstvo kultúry SR, Ministerstvo financií SR, Ministerstvo dopravy a výstavby SR a Ministerstvo životného prostredia SR.

Na regionálnej úrovni je koordinačným orgánom prevencie kriminality okresný úrad v sídle kraja, ktorý v spolupráci s vyšším územným celkom rozpracúva stratégiu v súlade s prioritami a cieľmi na podmienky kraja a predkladá rade vlády správu o plnení úloh. Ďalšie činnosti v oblasti prevencie kriminality zabezpečuje v spolupráci s inými miestnymi orgánmi štátnej správy, vyšším územným celkom a inými subjektmi na regionálnej úrovni prostredníctvom Krajskej komisie pre prevenciu kriminality a inú protispoločenskú činnosť. Krajská komisia je poradným, iniciatívnym, koordinačným a odborným orgánom okresného úradu v sídle kraja a úlohy vyplývajúce z jej štatútu sú realizované v rámci územnej pôsobnosti príslušného kraja.

Na miestnej úrovni je orgánom verejnej moci v oblasti prevencie kriminality obec. Jej preventívna funkcia vyplýva zo zákona č. 369/1990 Zb. o obecnom zriadení v znení neskorších predpisov, a to najmä vo vzťahu k bezpečnosti občanov a ochrane majetku. Úlohy vyplývajúce z reálneho stavu, štruktúry a dynamiky kriminality v danej lokalite ďalej plnia výchovno-vzdelávacie inštitúcie a subjekty občianskej spoločnosti – mimovládne organizácie, občianske združenia, neziskové organizácie, cirkvi a náboženské spoločnosti.

Druhy prevencie

Z hľadiska obsahového zamerania sa aktivity delia na sociálnu, situačnú a viktimačnú prevenciu kriminality. Tie ďalej podľa okruhu lokalít a adresátov preventívnych aktivít na primárnu, sekundárnu a terciárnu prevenciu kriminality.

Sociálna prevencia kriminality je všeobecnou prevenciou všetkých prejavov kriminality a inej protispoločenskej činnosti. Aktivity ovplyvňujú proces socializácie a sociálnej integrácie a sú zamerané na zmenu nepriaznivých spoločenských a ekonomických podmienok, ktoré sú považované za kľúčové príčiny páchania trestnej činnosti. Aktivity sociálnej prevencie kriminality sú realizované vo vzťahu k verejnosti, vekovým, sociálnym a marginalizovaným skupinám, rodine, deťom a mladistvým, osobám v penitenciárnej a postpenitenciárnej starostlivosti. Táto prevencia je špecificky orientovaná na riešenie kriminality, ochranu verejného poriadku, zdravia, života a majetku objektov prevencie tak, aby sa vytvorili podmienky, vďaka ktorým by sa človek nestal páchatelom trestného činu, alebo aby v páchaní trestných činov nepokračoval.

✓ **primárna sociálna prevencia** je zameraná na všetkých občanov štátu ako na potenciálnych páchatelov trestnej činnosti a smeruje k dosiahnutiu vyššej kvality života spoločnosti. Jej súčasťou je vedecký výskum, propagácia prevencie, mimoškolské aktivity, spolupráca polície so školou, rekreačné a sociálne aktivity, výcviky orientované na rodinnú výchovu.

✓ **sekundárna sociálna prevencia** je zameraná na rizikové osoby alebo skupiny. Jej súčasťou je realizácia prevýchovných táborov v prírode, výcviky v komunikácii, vzdelávacie programy, vytváranie pracovných miest, verejnoprospešné práce, špeciálno-pedagogické opatrenia, zdravotný skrining, sledovanie rovesníckych skupín, výcvik na znižovanie agresivity a pod.

✓ **terciárna sociálna prevencia** je zameraná na osoby, ktoré sa už dopustili trestného činu, sleduje najmä ich resocializáciu a rehabilitáciu. Jej súčasťou sú alternatívne tresty, ochrana detí, korelácia správania v komunite, liečba, odklon správania, intenzívny dohľad, prestavba hodnôt a postojov, výcvik riešenia konfliktov.

Situačná prevencia spočíva v opatreniach, ktoré znižujú možnosť spáchať trestný čin a zvyšujú pravdepodobnosť odhalenia páchatel'a. Zamiera sa na odstraňovanie príležitostí pre páchatel'a trestných činov, na obmedzenie kriminogénnych situácií a na zvyšovanie rizika dopadnutia a odhalenia reálneho páchatel'a. Vychádza z predpokladu, že určité druhy protispoločenských javov sa objavujú v určitom čase, v určitých miestach a za určitých okolností. Preventívne opatrenia sú zamerané na zneprijemňovanie (napr. lepšie fyzické zabezpečenie – zámky), odstránenie cieľa útoku (napr. platenie kreditnými kartami) a odstránenie prostriedkov slúžiacich na páchanie trestnej činnosti (napr. prehliadkami na letiskách, registráciou zbraní). Špeciálne opatrenia situačnej prevencie spočívajú v znižovaní príležitosti k páchaniu trestného činu (napr. osvetlenie, oplotenie budov), ďalej v policajných a občianskych hliadkach.

✓ **primárna situačná prevencia** zahŕňa opatrenia, ktoré sledujú zlepšenie bezpečnostnej situácie na celom území štátu (masovokomunikačné prostriedky, letáky), taktiež domové programy, zvukové čipy na kriminogénnych miestach.

✓ **sekundárna situačná prevencia** zahŕňa opatrenia, ktoré slúžia na zlepšenie bezpečnostnej situácie v mestách so zvýšeným ohrozením kriminalitou, taktiež alarmy, stráže v obchodoch, linky pomoci, osvetlenia.

✓ **terciárna situačná prevencia** zahŕňa opatrenia týkajúce sa konkrétnych lokalít a komunit, ktoré sú už zasiahnuté vysokou kriminalitou určitého druhu, taktiež kriminalistické analýzy, policajné hliadky, video kontrolu.

Viktimačná prevencia kriminality vychádza z konceptu bezpečného správania, diferencovaného s ohľadom na rôzne kriminálne situácie a psychickú pripravenosť ohrozených osôb. Ide o skupinové a individuálne zdravotné, psychologické a právne poradenstvo, tréning v obranných technikách a propagácii technických možností ochrany pred trestnou činnosťou. Hlavným cieľom je, aby sa človek nestal obeťou trestného činu.

✓ **primárna viktimačná prevencia** spočíva v cieľavedomom a systematickom informovaní verejnosti na území celého štátu, najmä o spôsoboch ochrany života, zdravia a zabezpečenia majetku. Jej súčasťou je aj výcvik bezpečného správania, mediálne kampane, identifikácia kriminogénnych situácií, osveta, verejné stretnutia, tréning sebaobrany, protidrogová prevencia. V tomto prípade sa ťažisko sústreďuje najmä na osvetu (letáky, brožúry...), ktoré obsahujú kvalitné rady pre bezpečnosť domova, na ulici, v hromadných prostriedkoch a tiež rady zamerané na zvýšenie ochrany vecí a majetku.

✓ **sekundárna viktimačná prevencia** je zameraná na informovanie prípadne výcvik tých sociálnych skupín a jednotlivcov, ktoré sú podľa poznatkov viktimológie vystavené zvýšenému riziku, že sa stanú obeťami trestných činov. Jej súčasťou sú programy pre rodičov v obytných domoch, občianske hliadky, susedské hliadky, domová ochrana detí, práca s násilím doma v rodine.

✓ **terciárna viktimačná prevencia** smeruje k rehabilitácii osôb, ktoré sa už stali obeťami trestných činov. Jej súčasťou sú krízové konzultácie, postraumatické poradenstvo, svojpomocné skupiny, pomoc obetiam. Súčasťou sú výcviky obyvateľstva zamerané na zvýšenie schopnosti brániť sa a tým opakovane recidivovať.

7. STRATÉGIA

➤ Implikácie z analýzy

Bratislavský kraj je jedným z 8 krajov na Slovensku a zahŕňa hlavné mesto Bratislava a jeho okolie. V porovnaní s inými krajmi na Slovensku, Bratislavský kraj má tendenciu mať nižšiu kriminalitu a nižšie výskyt sociálno patologických javov. Existuje niekoľko faktorov, ktoré môžu prispievať k nižšej kriminalite v Bratislave a okolí:

1. Vyššia ekonomická prosperita: Bratislava je najbohatším regiónom na Slovensku s najvyšším HDP na obyvateľa. Vyššia úroveň zamestnanosti a príležitostí na prácu môže znižovať motiváciu pre páchanie trestnej činnosti.
2. Vyššia prítomnosť polície: Hlavné mesto má vyššiu koncentráciu policajných síl a vyššiu prítomnosť bezpečnostných kamier, čo môže odstrašovať potenciálnych páchatel'ov a zvyšovať pocit bezpečia obyvateľ'ov.
3. Vyššia úroveň vzdelania: Bratislava je centrom vzdelávania a má vyššiu priemernú úroveň vzdelania obyvateľ'ov. Vzdelanie môže zohrávať dôležitú úlohu pri prevencii kriminality a sociálno-patologických javov.
4. Vyššia kultúrna a spoločenská aktivita: Bratislava je bohatá na kultúrne podujatia, umenie a spoločenské aktivity. Tieto aktivity môžu poskytovať alternatívy pre mladých ľudí a zvyšovať ich záujem o pozitívne činnosti, namiesto páchania trestnej činnosti. Je dôležité si uvedomiť, že aj napriek týmto faktorom existuje aj kriminalita a sociálno patologické javy v Bratislavskom kraji. Aj keď sú tieto problémy menej výrazné v porovnaní s inými krajmi, stále je potrebné vynaložiť úsilie na ich riešenie a prevenciu. Výzvou do budúcnosti pre samosprávy v Bratislavskom kraji je postupná transformácia na inteligentné (smart) mestá a regióny. Nutné je aj vyššie zapojenie obyvateľ'ov do správy vecí verejných,

pretože silná občianska spoločnosť je veľkou výhodou aj v čase vzniku krízových situácií, keď verejná správa nie je schopná efektívne a rýchlo reagovať na nové situácie, ktoré si vyžadujú špecifický lokálny prístup.

Všeobecne:

- Index kriminality v sledovanom období má Bratislavský kraj najvyšší spomedzi všetkých krajov, rovnako ako v roku 2020 a 2021.
- Z okresov Bratislavského kraja najvyšší index kriminality za roky 2020, 2021, 2022 je evidovaný v okrese Bratislava I.
- Podľa štatistík KR PZ v sledovanom období v rozmedzí rokov 2016-2022 bolo v Bratislavskom kraji spáchaných 73 600 trestných činov, z toho objasnených bolo 33 246 čo predstavuje percentuálnu objasnenosť na úrovni 45,17 %.
- Vo všeobecnosti možno konštatovať, že celkový počet zistených trestných činov každoročne klesá.
- Najvyšší nápad trestnej činnosti je v druhom Bratislavskom okrese (BA II). Najnižší nápad trestných činov bol zistený v okrese Pezinok.
- V roku 2022 sledujeme pokles nápadu násilnej trestnej činnosti o 27,46 % oproti roku 2016 a pri majetkovej trestnej činnosti, kde v roku 2022 sledujeme pokles nápadu o 44,65 % oproti roku 2016.
- Medzi najčastejšie páchané trestné činy v Bratislavskom kraji patrí:
 - ohrozenie pod vplyvom návykovej látky, zanedbanie povinnej výživy
 - krádeže
 - skrátenie daní a poplatkov
- Rastúce trestné činy:
 - Podvod
 - Neoprávnené obstaranie platobnej karty
 - Krádeže vreckové
 - Krádeže vlámaním
 - Drogy re vlastnú potrebu

Deti a mládež:

- V roku 2022 bol zistený mierny nárast počtu mladistvých páchatel'ov, avšak ich počet nedosiahol hodnoty z roku 2020.
- Maloletí páchatelia
 - V roku 2022 bolo stíhaných 24 ročne
 - V roku 2021 bolo stíhaných 17 ročne
- Mladiství páchatelia:
 - V roku 2022 bolo stíhaných 98 ročne
 - V roku 2021 bolo stíhaných 69 ročne
- Priamo úmerné počtu mladistvým a maloletým páchatel'om sú aj počty zistených trestných činov spáchaných touto skupinou páchatel'ov. Najvyšší podiel predstavuje majetková kriminalita, pri ktorej najväčší podiel majú krádeže ostatné, nasledujú krádeže vlámaním a napokon ostatné majetkové trestné činy.
- Najčastejšie boli neplnoletými páchatel'mi v roku 2022 páchané trestné činy:
 - 1. krádeže v iných objektoch s počtom 24, ktorý zaznamenal s porovnaním s rokom 2021 enormný nárast a to o 15 skutkov.
 - 2. najčastejší - marenie výkonu úradného rozhodnutia s počtom 9
 - 3. najčastejší - úmyselné ublíženie na zdraví s počtom skutkov 8
 - 3. výtržníctvo s počtom skutkov 8
 - 4. najčastejší - krádeže vlámaním – ostatné objekty s počtom skutkov 7
 - 5. drogy s počtom skutkov 6

- 6. sexuálne zneužívanie ostatných osôb s počtom skutkov 6
- Morálny úpadok - 4 páchatelia v r. 2022 trestnú činnosť pod vplyvom omamnej látky.

Nepľnoleté obeť:

- V rozmedzí rokov 2016 - 2022 evidujeme celkovo 10 308 obetí trestnej činnosti, z ktorých celkovo 638 obetí bolo vo veku do 18 rokov. V percentuálnom ponímaní predstavuje počet obetí do 18 rokov 6,15%.
- s poklesom trestnej činnosti sa v sledovanom období znížil aj počet obetí. Výnimku predstavuje rok 2018, kedy tento počet vzrástol približne na hodnotu roku 2016, avšak v ďalších rokoch nasledoval medziročný pokles.
- Ročne evidujeme v priemere 92 obetí trestných činov vo veku do 18 rokov.
- Celkovo možno konštatovať, že dochádza k poklesu počtu obetí trestných činov vo veku do 18 rokov.
- Zaznamenaný nárast evidujeme len pri násilných trestných činoch, kedy v roku 2022 počet obetí prevýšil počty z roku 2019, nedosiahol však hodnoty roku 2018, kedy bol evidovaný najvyšší počet obetí do 18 rokov.
- Najčastejšie páchané trestné činy z hľadiska obeť bolo:
 - úmyselné ublíženie na zdraví
 - vydieranie ako druhé, spolu s týraním blízkej a zverenej osoby.
- Obetami do 18 rokov sú v malej miere častejšie ženy (38) ako muži (35).
- Nebezpečné vyhrážanie kleslo v sledovanom období 2016 – 2022 o polovicu. V roku 2016 to bolo 8 obetí a v roku 2022 4 obeť.

Obete nad 60 rokov:

- V rozmedzí rokov 2016 - 2022 evidujeme celkovo 2126 obetí trestnej činnosti, vo veku nad 60 rokov. V percentuálnom ponímaní predstavuje počet obetí nad 60 rokov 20,63%.
- Ročne evidujeme v priemere 92 obetí trestných činov vo veku do 18 rokov.
- Pri obetiach nad 60 rokov registrujeme nárast počtu obetí ekonomickej trestnej činnosti, kedy v roku 2022 bola dosiahnutá dvojnásobná hodnota z roku 2016. Najvyšší počet obetí ekonomickej trestnej činnosti tvorí:
 - podvod (v roku 2022 -109) a má medziročne stúpajúcu tendenciu.
 - ako druhá bol sprenevera, ktorá má klesajúcu tendenciu. V roku 2016 bolo počet obetí 6 a v roku 2022 1 obeť.
- Pri obetiach krádeži sledujeme dlhodobé klesajúci trend, kedy v roku 2021 bol počet obetí nad 60 rokov na úrovni 31,9 % oproti roku 2016. V roku 2022 bol zistený mierny nárast, avšak počty obetí nedosiahli úroveň z roka 2020.

Alkohol:

- V roku 2022 bolo 6 mladistvých páchatel'ov pod vplyvom alkoholu.
 - pretrvávajú trestné činy ohrozenia pod vplyvom návykovej látky,
 - ublíženie na zdraví,
 - výtržníctvo.
 - Počet všetkých páchatel'ov pod vplyvom alkoholu za rok 2022 sa zvýšil o 15 skutkov, kedy v roku 2020 celkový počet bol 912 a v roku 2022 sa celkový počet zvýšil na 927.
 - Najčastejšími trestnými činmi pod vplyvom alkoholu je zostávajúca kriminalita, kde najvyšší počet trestných činov tvorí:
 - ohrozenie pod vplyvom návykovej látky
- Ako druhá najčastejšia trestná činnosť je násilná kriminalita, kde najvyšší počet trestných činov tvorí:
- nebezpečné vyhrážanie.

- V štatistikách dopravnej nehodovosti sa alkohol podpisuje pod množstvo dopravných nehôd.

Drogy:

- Pod vplyvom drog bolo v roku 2022 (29 páchatel'ov), čo je v porovnaní s rokom 2020 (34 páchatel'ov), počet páchatel'ov klesol o 5.
- Najčastejšie trestné činy páchané pod vplyvom drog:
 - Ohrozenie pod vplyvom návykovej látky
 - Drogy pre vlastnú potrebu

Migrácia:

- Zvýšený migračný tok tranzitnej migrácie na trase zo západného Balkánu.
- Na území Bratislavského kraja ich počet v roku 2018 dosiahol 38 819.
- Na území Bratislavského kraja v roku 2018 pracovalo 28 000 cudzincov, z ktorých 39 % pochádzalo z krajín mimo EÚ.

Dočasné útočisko – v súvislosti s vypuknutím vojnového konfliktu na Ukrajine:

- K 15.10.2023 na území Bratislavského kraja udelených spolu 40 999 platných tolerovaných pobytov cudzincov na území SR s účelom dočasné útočisko (v rámci SR evidovaných 110 508 dočasných útočísk).
- Najvyšší podiel v rámci SR, vysoký podiel tvoria ženy v produkčnom veku od 18 – 60 rokov a tiež skupina detí a mládeže do 17 rokov.

Priestupky – Mestské časti a MsP:

Rok 2021

- Bratislavský kraj za rok 2021 eviduje nápad 38 463 priestupkov, z toho objasnených bolo 34 137(+51). Ide o medziročný pokles o 465 spáchaných priestupkov.
- Pretrvávajú a rastú priestupky na úseku dopravy (§ 22).
- V roku 2020-2021 najmenej zastúpené boli priestupky podľa §47 – 48 proti verejnému poriadku a priestupky extrémizmu. Zaznamenali sme mierny pokles u všetkých priestupkov oproti roku 2020.

Rok 2022

- Bratislava - MsP hl. mesta Bratislava eviduje 40 priestupkov. S najvyšším počtom v roku 2022 eviduje MsP hl. mesta BA priestupky - ublíženie na zdraví. Jednotlivé mestské časti evidujú najviac sociálno-patologických javov (konaní) v súvislosti s požívaním alkoholu u mladistvých a v niektorých prípadoch aj u maloletých detí. Ako druhý problém, v ktorých jednotlivé mestské časti Bratislavy konali, je zanedbanie starostlivosti o povinnú školskú dochádzku dieťaťa.
- Pezinok - MsP Pezinok eviduje 18 priestupkov
Najviac priestupkov eviduje podľa §50 proti majetku, za nimi nasledujú priestupky na úseku ochrany pred alkoholizmom a inými intoxikáciami u mladistvých osobách.
- Malacky - MsP Malacky eviduje celkový počet zistených priestupkov vlastnou činnosťou 1575 a celkový počet oznámených priestupkov na útvar MsP 1135. Najviac priestupkov sa týkalo §22 proti bezpečnosti a plynulosti cestnej premávky. Vykonali 5 kontrol na požívanie alkoholických nápojov a iných návykových látok osobou maloletou do 15 rokov alebo mladistvou do 18 rokov.
- Senec - MsP Senec zaznamenala celkovo 889 priestupkov. V oblasti verejného poriadku a inej protispoločenskej činnosti došlo v roku 2022 k miernemu poklesu

priestupkov (rozdiel 20 priestupkov). V roku 2022 riešili 1 mladistvého s požitím alkoholu a sankcionovaný bol pokarhaním.

Priestupky – Okresné úrady:

- Celkový počet prejednaných priestupkov v Bratislavskom kraji v roku 2022 je 1078, v porovnaní s rokom 2021 sa znížil počet priestupkov o 206 konaní. Najvyšší podiel priestupkov bol v roku 2018, kedy v porovnaní s rokom 2022 tvoria o 925 priestupkov viac.
- Priestupky mladistvých pretrvávajú priestupky proti majetku podľa § 50 (501) zákona o priestupkoch a proti občianskemu spolunažívaniu (535). Oproti roku 2021 ide o nárast o 58 priestupkových vecí podľa § 50. Väčšinou ide o drobné krádeže v obchodoch a krádeže mobilných telefónov v školských zariadeniach a na diskotékach, a priestupky proti majetku, ktorých sa dopúšťajú krádežou prevažne alkoholu.
- Proti občianskemu spoluzitiu § 49 ide o pokles o 23 priestupkových vecí. Osoby mladistvé páchajú priestupky proti občianskemu spolunažívaniu, ktorých sa dopúšťajú formou drobného ublíženia na zdraví a iným hrubým správaním a to fyzickým napádaním či už svojich rovesníkov alebo hlavne dospelých po návštevách v nočných hodinách.
- Na úseku ochrany pred alkoholizmom a inými toxikomániami §30 zákona o priestupkoch, spáchali mladiství 11 priestupkov.
- Významný podiel na páchaní priestupkov mladistvými osobami majú mladiství v diagnostických zariadeniach, ktorí na úteku z týchto zariadení páchajú rôznu protiprávnu majetkovú činnosť.

Samovraždy a samovražedné pokusy:

- V roku 2022 v Bratislavskom kraji evidujeme nárast počtu dokonaných samovrážd, výrazná prevaha samovrážd mužov. Dlhodobo najviac samovrážd medzi 50 – 59 ročnými a 60 – 69 ročnými.
- Pokles samovražedných pokusov – v pomernom zastúpení prevyšovali ženy. Dlhodobo najviac samovražedných pokusov medzi 20 – 29 ročnými a 30 – 39 ročnými.
- Vo vekovej skupine detí do 14 rokov v SR dokonalo samovraždu v roku 2022 jedno dieťa.
- Vo vekovej skupine 15 – 19 rokov v SR bolo dokonaných 16 samovrážd (11 mužov a 5 žien).
- V roku 2022 uskutočnilo IPčko v Bratislavskom kraji takmer 700 krízových intervencií. O pomoc žiadala predovšetkým mládež vo veku od 15 do 18 rokov, potom 10 až 14 ročné deti a na treťom mieste boli ľudia vo veku od 19 do 24 rokov. Čo sa týka pohlavia, na linky pomoci sa viac obracali ženy (64 %) ako muži (33 %).

Drogová závislosť – liečba užívateľov:

- V kraji najvyšší počet liečených užívateľov drog v rámci SR.
- Najviac liečených užívateľov v okresoch Bratislava V., za ním okres Bratislava IV a ako tretí okres Bratislava II. a to v najväčšej miere od závislosti na heroíne. (Z 571 liečených na heroíne, bolo 400 z Bratislavského kraja).
- Medzi liečenými na drogovú závislosť v Bratislavskom kraji boli 3 osoby vo veku od 0-14 rokov a 38 osôb vo veku od 15-19 rokov.

Sociálne – patologické javy (obce a mestá)

- Užívateľov nelegálnych drog ako potencionálne rizikovú skupinu identifikovalo 42,4 %, nebezpečných vodičov identifikovalo ako potenciálne rizikovú skupinu obyvateľstva až 27,3% obcí. 6,4% uviedlo detské gangy.
- 67% obcí má vedomosť o prípadoch vandalizmu, ku ktorým došlo na ich katastrálnom území. Výsledky prieskumu ukázali, že k vandalizmu najčastejšie dochádza v športových areáloch, centrách obcí a opustených budovách
- 55% samospráv uviedlo, že sa na ich katastrálnom území nachádzajú ľudia bez domova.
- Z výsledkov prieskumu vyplýva, že čierne skládky na svojom území eviduje až 70% samospráv.
- Výsledky prieskumu ukázali, že v Bratislavskom kraji 18% samospráv stále nedisponuje funkčným kamerovým systémom.
- V rokoch 2023 až 2027 rozšírenie resp. modernizáciu verejného osvetlenia podľa výsledkov prieskumu plánuje až 64% samospráv.
Najlepšiu spoluprácu pri zaisťovaní verejného poriadku a bezpečnosti majú samosprávy s útvarmi policajného zboru – túto možnosť uviedlo až 84,8% samospráv.

Sociálne – patologické javy (školy)

- Najčastejším sociálne – patologickým javom v kraji sú zlé vzťahy medzi rovesníkmi (60), fajčenie a žuvací tabak (58), kyberšikana(49), šikanovanie (44), agresia a agresivita (40), ale aj záškoláctvo (29), zlé vzťahy žiak - učiteľ(22), vandalizmus (20).
- Najčastejšou príčinou vplyvu negatívneho správania žiakov je vplyv internetu, sociálnych sietí a online hier(42%), nasleduje rodina a výchova (36%), a v poslednom rade sú to kamaráti (22%).
- Najvyšší počet sociálno-patologických javov celkovo, sa vyskytuje v mestskej časti Bratislava III.
- Ako najväčšiu potrebu v otázke sociálno - patologických javov na škole, uviedli respondenti pravidelnú prevenciu (26%), hneď potom nasleduje spolupráca rodičov (18%), ktorá v dnešnej dobe zlyháva. V poradí tretiu potrebu uviedli zaistenie odborného tímu (14%).
- Pre 61 škôl by bola veľkým prínosom pomoc vo forme podporného tímu na škole, 37 škôl by uvítalo online poradňu a 34 škôl telefonické poradenstvo. Ako iné uviedli školy podporu a poradenstvo pre rodičov, spoluprácu s odborníkmi a ďalšími organizáciami (nízko prahové centrá, mestské polície), možnosť konzultácie s odborníkmi, viac programov a workshopov v oblasti prevencie, zvýšené kompetencií pedagógov, rodina.

V rámci sociálno – patologických javov, mali možnosť pedagógovia, psychológovia, špeciálni pedagógovia BA kraja predložiť návrhy a odporúčania z ich strany:

V oblasti návrhov a odporúčaní sú najviac požadované pravidelné preventívne programy, navýšenie počtov odborníkov, ktorí budú profesionálne preškolení, zmena legislatívy a užšia spolupráca s rodinou žiaka.

Návrhy pre spoluprácu s Okresným úradom Bratislava v oblasti prevencie kriminality a sociálno - patologických javov, boli návrhy na preventívne vzdelávacie programy, ktoré by mali prebiehať kontinuálne ako pre žiakov, ale aj vyučujúcich, spolu s príkladmi dobrej praxe. Financovanie by malo byť zabezpečené zo strany štátu.

Školy tiež uvádzali, že by ocenili užšiu spoluprácu s Informačnou kanceláriou pre obeť trestných činov Bratislava.

Ďalším návrhom bola prítomnosť konzultanta na Okresnom úrade, na ktorého by bolo možné sa v prípade potreby obrátiť, napr. pri urgentnom prípade (konzultácia, poradenstvo).

Školskí zamestnanci uvádzali v odporúčaniach, že by sa im ľahšie riešili problémy na školách, keby mali pravidelné pracovné stretnutia (multitím), kde by sa stretávali aj so svojimi kolegami z iných zariadení a navzájom by si vymieňali skúsenosti.

Ďalším opakovaným návrhom je spolupráca s rodinou, prípadne sankcie za nevhodné správanie žiakov na školách, nakoľko dochádza k situáciám, kedy je vyučujúci bez možnosti riešenia, nemôže žiaka vylúčiť podmienene zo školy, žiaci vedia, že sa im nič nestane a rodičia to vedia tiež. Rodičia detí majú často nevedomosť o tom, aké aktuálne sociálne – patologické javy sa práve medzi deťmi vyskytujú.

Z výsledkov je jasné, že odborníkov, ktorí sa venujú tejto problematike je celkovo málo a je nutné ich navýšenie. Je potrebné ich navýšiť o podporné tímy na školách (psychológ, sociálny pedagóg, špeciálny pedagóg), ktorí by mali u detí autoritu a zároveň dôveru.

Taktiež sa v návrhoch vyskytovalo, že takýto odborníci by mali pracovať v organizáciách, ktoré sa venujú sociálne – patologickým javom, ako sú nízkoprahové centrá, kluby, kde by mohli prebiehať voľnočasové aktivity zamerané na prevenciu kriminality a inej protispoločenskej činnosti.

Školské zariadenia často nemajú jasno v tom, na koho alebo na akú inštitúciu sa môžu obrátiť v prípade výskytu patologických javov na škole. Odporúčajú zverejniť aktuálny zoznam, ktorý poskytne dostupné informácie. Prípadne súčasťou zoznamu by mohla byť odborne spracovaná jednotná metodika pre školy.

Nárhly riešení MsP hl.m. SR Bratislava - preventívne aktivity, sociálno-patologické javy u detí a mládeže.

Pokračovať v preventívnych aktivitách, edukácia ohľadom pravidiel cestnej premávky. Domnievam sa, že ako vhodný nástroj edukácie detí v rámci budovania zásad pravidiel cestnej premávky by mohlo byť do budúcnosti prínosné vybudovanie stáleho dopravného ihriska aj s menšou rozlohou cca 50m x 50m, ktoré by mohlo slúžiť jednak pre účely realizácie dopravných výchov zo strany preventistky a zároveň aj v rámci voľnočasovej aktivity detí s rodičmi.

U detí v pubertálnom veku pokračovať v preventívnych aktivitách, budovanie právneho povedomia detí a mládeže - vzdelávanie v trestno-právnej zodpovednosti. Domnievam sa, že ako dobrý nástroj môže slúžiť podporovanie a budovanie pozitívneho vzťahu k svojmu mestu, mestskej časti, v ktorej žijú, budovanie osobného vzťahu k verejnému priestoru, čím sa eliminuje nesprávne vyhodnocovanie „čo je verejné, nie je nikoho“. No a samozrejme, v neposlednej miere budovanie väčšej spolupatričnosti, ochoty a empatie medzi ľuďmi, či v komunitách.

Zvýšiť povedomie pedagogických aj nepedagogických zamestnancov škôl a iných zariadení.

Taktiež venovať pozornosť rodičom detí v súvislosti s riešením problematických situácií.

Dôraz na spoluprácu medzi subjektmi pracujúcimi s ohrozenými skupinami- vzájomná informovanosť a spoločné riešenie vzniknutých krízových situácií.

Najzávažnejšie problémy, ktoré si vyžadujú inštitucionálne prijatie opatrení v rámci pôsobnosti MsP na území mesta Malacky:

Bezdomovecká otázka – ich monitorovanie, začlenenie do bežného života spoločnosti či komunit na území mesta, preventívna osвета v súvislosti s páchaním rôznorodej protispoločenskej činnosti, bytová otázka (možnosti dočasného ubytovania v prípadoch ohrozenia ich osobnej integrity -zima, mráz, letné horúčavy)...

Technická, logistická a predovšetkým finančná podpora a účasť štátu na „bezpečnostných projektoch“_samospráv, ako napr. výstavba, modernizácia a obnova kamerových systémov miest a obcí, ktorých činnosť významnou mierou prispieva k priamemu odhaľovaniu páchatel'ov rôznorodej trestnej činnosti, a ich následnému stotožneniu v prípade spätnej dohľadávky samotných skutkov, či dohľadania vstupných a únikových trás konkrétnych páchatel'ov trestných činov a priestupkov, dosled vecí, vozidiel, zvierat pochádzajúcich z tejto trestnej činnosti. V neposlednom rade, treba vziať na zreteľ veľký „preventívny“ účinok kamerových systémov na území miest a obcí.

Dlhodobí personálny nedostatok príslušníkov PZ SR na území mesta a z toho prameniace problémy, hlavne pri rizikových zákrokoch pri hromadných bitkách, verejných zhromaždeniach, rizikových športových podujatiach, ale tiež pri riešení bezpečnostných problémov, ktoré vyplynú z bežného každodenného života v meste.

Návrh zo strany OÚ Malacky

Ako návrh opatrenia k zníženiu protiprávnemu konania u týchto páchatel'ov navrhujem, aby sa maloletý nemohol zdržiavať vonku po 20:00 hod. bez prítomnosti zákonného zástupcu. Väčšia kontrola podávania alkoholu mladistvým, či maloletým v podnikoch, zákaz navštevovania podnikov (nočných) – vstup až od 18 rokov. Jedným z návrhov môže byť aj možnosť sankcionovať zákonného zástupcu v prípade maloletého, či mladistvého páchatel'a, nielen pozastavením sociálnej dávky.

Výstup - Prioritné oblasti naplňania Dohovoru vyplývajúce z výskumu ako základ pre činnosť komisára pre deti:

Veľká výzva dospelým, osobitne rodičom, učiteľom ale i politikom, celospoločenské problémy deťom lepšie a zrozumiteľnejšie komunikovať.

Záverom môžeme konštatovať, že reprezentatívny výskum komisára pre deti v spolupráci s odborníkmi z akademickej obce potvrdzuje viaceré zistenia z predchádzajúcich výskumov. Výskumy uskutočnené v oblasti odhaľovania problémov detí v súvislosti s inými oblasťami života, vzťahy (napr. poruchy u detí súvisiace s excesívnym používaním internetu), prežívanie a správanie detí a mládeže na Slovensku v ostatných rokoch poukazujú v niektorých zisteniach na to, čo sme zistili reprezentatívnym výskumom aj my, že kvalita vzťahu v rodine má nezastupiteľné miesto.

Úrad práce, sociálnych vecí a rodiny Pezinok, pracovisko Senec

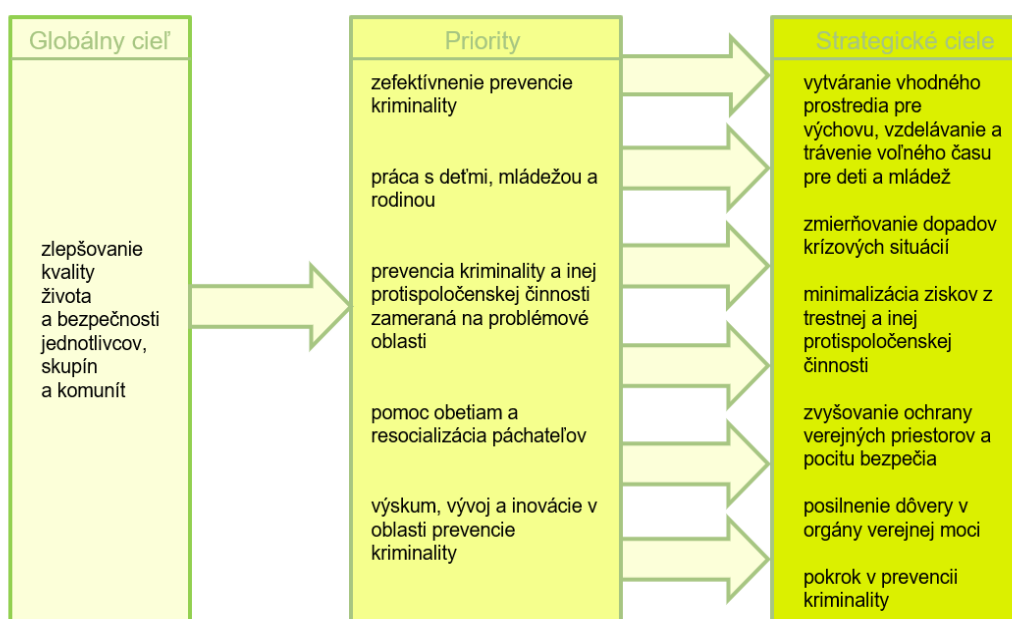
Nebagatelizovať prítomnosť problému, nevytvárať s dieťaťom „koalíciu“ voči škole, nenechať sa dieťaťom manipulovať a neponechávať ho neodôvodnene počas vyučovania doma. Pravidelne a intenzívne sa zaujímať a informovať o dochádzku dieťaťa do školy (kontakt s triednym učiteľom, výchovným poradcom školy, pravidelné návštevy a konzultácie rodiča v škole...). Zaujímať sa o emočný vývin dieťaťa, o jeho postavenie v školskom kolektíve, o sociálne vzťahy dieťaťa, spolu so školou sa pokúsiť vytvoriť dieťaťu v škole bezpečné prostredie. Pomôcť dieťaťu nekonfliktným spôsobom riešiť jeho aktuálne ťažkosti, stanoviť jasné pravidlá a dodržiavať ich. Neriešiť ťažkosti dieťaťa častým striedaním škôl, veľmi často je takáto stratégia iba presúvaním riešenia problému a nie jeho skutočným riešením. Pri stupňovaní ťažkostí treba vyhľadať pomoc odborníkov (výchovní poradcovia školy, oddelenie sociálnoprávnej ochrany detí a sociálnej kurately Úradu práce, sociálnych vecí a rodiny, Centrum pedagogicko-psychologického poradenstva a prevencie). Poradenský psychológ alebo odborný poradca RPPS môže rodičom pomôcť hľadať nové alebo efektívnejšie výchovné štýly pri problémoch ich dieťaťa, ktoré nechodí riadne do školy. Počas konzultácii možno objavia aj iné/ skryté príčiny, prečo sa ich dieťa vyhýba škole.

➤ Globálny cieľ

Globálnym cieľom stratégie je v súlade s viacročnou Stratégiou Európskej siete na predchádzanie trestnej činnosti na roky 2021-2025 zlepšovanie kvality života a bezpečnosti jednotlivcov, skupín a komún vytvorením efektívneho systému prevencie kriminality, založenom na analýzach stavu kriminality, príkladoch dobrej praxe, medzinárodnej a národnej spolupráci na všetkých úrovniach, a na spolupráci s verejnosťou, ktorý bude vplyvať na príčiny vzniku kriminality a podmienky, ktoré umožňujú páchanie kriminality.

(Zdroj: <https://eucpn.org/document/eucpn-multiannual-strategy-2021-2025>)

Uznesenie vlády SR č. 189 z 19.04.2023 *Stratégia prevencie kriminality a inej protispoločenskej činnosti v SR do r. 2028*)



➤ Priority

Priority stratégie rámcovo vymedzujú, čo je potrebné zabezpečiť na dosiahnutie globálneho cieľa; predstavujú kľúčové želané zmeny, ktoré majú byť dosiahnuté realizáciou stratégie. Priority sú nastavené tak, aby sa predovšetkým zefektívnila prevencia kriminality a aby prevencia kriminality nebola vo svojom prístupe reaktívna, ale predovšetkým proaktívna.

1. **Zefektívnenie prevencie kriminality**

najmä: začleňovanie prevencie kriminality do koncepcií rozvoja krajov a obcí; vzdelávanie a navyšovanie počtu zamestnancov zabezpečujúcich činnosť prevencie kriminality; podpora budovania a rozširovania potrebnej infraštruktúry a systémov prevencie; sieťovanie a posilňovanie spolupráce medzi verejnou správou, občianskou spoločnosťou a súkromným sektorom; sprístupňovanie informácií verejnosti a implementácia dobrej praxe prostredníctvom médií;

2. **Práca s deťmi, mládežou a rodinou**

najmä: spolupráca žiak – učiteľ – rodič; dobrovoľnícka činnosť; súťaže; aktívny životný štýl; odstraňovanie sociálno-patologických javov na školách; rozvoj kritického myslenia; práca s

dieťaťom a jeho rodinou; finančná gramotnosť a hospodárenie domácností; multifunkčné ihriská; sociálna inklúzia; monitoring a vyhodnocovanie opatrení sociálnoprávnej ochrany detí a sociálnej kurately;

3. *Prevenia kriminality a inej protispoločenskej činnosti zameraná na problémové oblasti*

najmä: doprava a bezpečnosť na cestách; vandalizmus; bezdomovecť; omamné a návykové látky; radikalizácia a extrémizmus; počítačová kriminalita; environmentálna kriminalita; digitálna gramotnosť (sociálne siete, hoaxy a dezinformácie); obchodovanie s ľuďmi; všeobecná a ekonomická kriminalita; domáce násilie; násilie páchané na ženách a senioroch; sexualizované násilie; nelátkové závislosti; vojenské trestné činy;

4. *Pomoc obetiam a resocializácia páchatel'ov*

najmä: poradenstvo a pomoc obetiam; mediácia a probácia, právne povedomie; tréningy sebaobrany; ochrana oznamovateľov; práca s páchatel'mi; penitenciárna a postpenitenciárna starostlivosť;

5. *Výskum, vývoj a inovácie v oblasti prevencie kriminality*

najmä: monitoring vybraných druhov kriminality; rizikové správanie; nové trendy a hrozby; vývoj postupov a nástrojov na prevenciu kriminality.

➤ Strategické ciele

Na konkrétne priority nadväzujú strategické ciele, ktoré ďalej špecifikujú jednotlivé oblasti podmienok a príčin umožňujúcich alebo vedúcich ku kriminalite a inej protispoločenskej činnosti. Predstavujú výsledky a výstupy merané cez indikátory na dosiahnutie definovaných priorít. Napĺňaním stanovených cieľov sa očakáva pozitívna zmena v spoločnosti. Priority, ale aj strategické ciele nadväzujú aj na už existujúce iné strategické zákony, rešpektujúc aj legislatívu.

Strategický cieľ 1: Vytváranie vhodného prostredia pre výchovu, vzdelávanie a trávenie voľného času pre deti a mládež

Na vývoj osobnosti dieťaťa má okrem osobnostných predpokladov veľký vplyv sociálne prostredie, v ktorom vyrastá. Kľúčovú rolu zohráva rodina, ktorá od raného detstva formuje jeho hodnoty, názory a vzťah k autoritám. Včasný vytvorenie dôverného vzťahu a správne nastavenie rolí a kompetencií medzi dieťaťom a rodičom je preto základným predpokladom pre následné bezproblémové začlenenie jedinca do spoločnosti.

Pri pohľade na štatistiky, prieskumy a analýzy o prostredí, v ktorom deti na Slovensku vyrastajú, však možno konštatovať, že výchova veľkého množstva z nich je ohrozená pretrvávajúcim zanedbávaním a nezáujmom zo strany rodičov, ba dokonca až týraním a sexuálnym zneužívaním, ktoré si každoročne vyžiada pomoc pre stovky až tisícky detí.

Domáce prostredie narušené násilím, trestnou činnosťou rodičov, slabými rodičovskými zručnosťami, zlým nastavením hodnôt a životných priorít alebo nedostatočným dohľadom nad ich aktivitami má následne negatívny vplyv na dieťa či už z pohľadu potenciálnej obete, alebo potenciálneho páchatel'a, ktorý premieta svoje vlastné skúsenosti a odpozorované praktiky do vzťahov so svojím okolím.

Prostredie škôl, v ktorom deti a mládež trávia značnú časť svojho času, býva práve miestom, kde sa absencia stabilného zázemia v ich domovoch a vlastná neschopnosť odhadnúť spoločensky vhodné spôsoby správania sa prejavuje najskôr. Najčastejšími negatívnymi sociálno-patologickými javmi sú požívanie omamných a návykových látok, šikanovanie a

prejavy extrémizmu, ktoré prevládajú na stredných školách, a násilie medzi žiakmi a smerom k autorite, detská pornografia a sexuálne obťažovanie na základných školách. Neschopnosť riešiť tieto problémy s rodičmi agresorov následne prispieva k zhoršovaniu vzťahov v školských kolektívoch a vedie deti čoraz častejšie k hľadaniu kamarátov z mimoškolského prostredia.

Práve negatívny vplyv a tlak rovesníkov a iných ľudí zo širšieho okolia, v ktorom sa dieťa pohybuje, ho môže v neskoršom veku podnietiť k ďalšiemu správaniu, ktoré je v rozpore so spoločenskými normami. V prípade, že absentujú možnosti alebo finančné možnosti rodičov na jeho vlastnú sebarealizáciu, rozvoj záujmov a talentu a aktívny spôsob trávenia voľného času, ktoré by ho odklonilo od rizikových faktorov a deštruktívneho správania, skomplikuje to jeho profesijnú prípravu a nasmeruje ho ku kriminálnej kariére.

Cieľom stratégie je preto vytvoriť vhodné podmienky pre výchovu novej generácie obyvateľov, ktorí budú vedomostne aj prakticky pripravení vysporiadať sa s aktuálnymi problémami v spoločnosti nekonfliktným spôsobom v duchu demokratických hodnôt, vrátane schopnosti kriticky pracovať s informáciami, nadväzovať a udržiavať zdravé medziľudské vzťahy bez ohľadu na pohlavie, národnosť, náboženské vyznanie alebo názory off-line aj on-line.

Strategický cieľ č. 2: Zmierňovanie dopadov krízových situácií

Krízové situácie vznikajú náhle. Spôsobujú neprehľadný, chaotický stav, ktorý narúša chod spoločenského systému, jeho štruktúru a hodnoty. Slovensko vo svojej novodobej histórii čelilo už viacerým takýmto situáciám. V posledných rokoch však negatívne dopady kríz pocítili občania najmä v súvislosti s globálnou pandémiou ochorenia Covid-19 a vojnovým konfliktom na Ukrajine, ktoré priamo ovplyvnili každodenný život ľudí a negatívne sa odzrkadlili aj na vývoji kriminality a inej protispoločenskej činnosti na Slovensku, a to v dvoch rovinách.

Prvou bola nadmerná psychická záťaž na obyvateľov, ktorí v dôsledku protipandemických opatrení prichádzali o prácu, obmedzila sa ich mobilita či narušili osobné a pracovné vzťahy. Z toho prameniaca sociálna izolácia, úzkosť, obavy, depresie, neistota a napätie v malom, uzavretom kruhu rodiny následne prehĺbili už tak zlú situáciu s duševným zdravím obyvateľov na Slovensku a viedli k hľadaniu alternatívnych, deviantných východísk z nej, napr. prostredníctvom výroby a užívania drog, páchania domáceho násillia či samovražedného správania. Podpora duševného zdravia štát môže znížiť túto mieru kriminálneho správania a zvýšiť tak bezpečnosť obyvateľstva.

Druhou rovinou bol prechod množstva ľudí do virtuálneho priestoru plného dovtedy podceňovaných hrozieb. Medzi nimi dezinformačné, propagandistické a nenávisťné kampane a správy vedené v súvislosti s krízovými situáciami, ktoré oslabovali v dôsledku nepripravenosti ľudí na ne kohéziu spoločnosti a odolnosť demokratického zriadenia. Výzvou pre štát bude preto na nasledujúce roky ustriechnuť šírenie takýchto prejavov s osobitným zreteľom na prílev skupiny odídcov z Ukrajiny, ktorí na Slovensku hľadajú dočasné útočisko.

Cieľom stratégie je zaistiť pomoc pre občanov, ktorých negatívne ovplyvnil vývoj bezpečnostnej situácie v bezprostrednej blízkosti Slovenska, ale aj vo svete, prostredníctvom modernizácie starostlivosti o duševné zdravie a eliminácie rizikových on-line faktorov.

Strategický cieľ č. 3: Minimalizácia ziskov z trestnej a inej protispoločenskej činnosti

Jedným z hlavných motívov k páchaniu trestnej činnosti je vidina zisku, ktorá postupne spája jednotlivcov do organizovanejších štruktúr, riadi ich spoluprácu, formuje postupy a ovplyvňuje vnímanie rizík. Takto orientovaná ekonomická, majetková a iná trestná činnosť následne spôsobuje značné finančné škody naprieč celou spoločnosťou a ukracuje obyvateľov aj štát o peniaze a majetok, ktoré mohli byť zužitkované inak.

Hnacím motorom pre tento typ kriminality sú priaznivé podmienky pre páchatel'ov, ako napr. prítomnosť zraniteľných skupín obyvateľstva so slabším sociálno-ekonomickým statusom alebo vyšším vekom, ktorí sa v snahe zlepšiť svoju situáciu stávajú obeťami podvodníkov a násilníkov pri pochybných investičných schémach, obchode cez internet či hľadani práce. Tiež dostupnosť tovarov a materiálov, akými sú omamné a návykové látky, zbrane a strelivo či predmety kultúrneho dedičstva, ktoré môžu byť použité na páchanie alebo financovanie trestnej činnosti.

Osobitným problémom je fenomén korupcie, ktorý pramení z pokrivenej hodnotovej orientácie ľudí a slabého protikorupčného povedomia. V podobe drobného, občasného úplatkárstva až po rozsiahle, organizované schémy funguje ako prostriedok pre prístup k zisku a zároveň ako prekážka pri odhaľovaní páchatel'ov a ich trestnom postihu.

Účinný boj s takto organizovanou kriminalitou spočíva v cílení na zisk z trestnej činnosti. Z pohľadu prevencie ide najmä o informovanosť a povedomie verejnosti o spôsoboch konania páchatel'ov a kontrolnú činnosť orgánov štátnej správy.

Cieľom stratégie je tak prostredníctvom súboru preventívnych opatrení postupne minimalizovať očakávaný prospech páchatel'ov, zvyšovať ich vnímanie rizík v snahe odradiť ich od páchania trestnej a inej protispoločenskej činnosti.

Strategický cieľ č. 4: Zvyšovanie ochrany verejných priestorov a pocitu bezpečia

Verejné priestranstvá nie sú len miestami, ktorými ľudia dennodenne prechádzajú a kde sa stretávajú, ale tiež miestami, kde sa môžu stať páchatel'mi alebo obeťami trestných činov. Tento ich kriminogénny potenciál závisí od toho, akým spôsobom sú vybudované, spravované a rozvíjané.

Otvorené a osvetlené priestranstvá umožňujú návštevníkom prirodzene dohliadať na dianie v okolí a bezstarostne sa spoločensky angažovať. Opačným prípadom sú zanedbávané, opustené, odľahlé, zastrčené, neprehľadné a tmavé miesta, ktoré evokujú pocit anonymity, čím vytvárajú príležitosti pre páchanie trestnej činnosti a iné sociálno-patologické javy vrátane bezdomovectva, vandalizmu, prostitúcie, čiernych skládok či užívania omamných a návykových látok. Všetky tieto faktory následne spoločne negatívne vplývajú na dojem z týchto miest, pocit bezpečia občanov v nich a v konečnom dôsledku aj na ich využívanie.

Z prieskumu pocitu bezpečia na Slovensku vyplýva, že nie celkom v bezpečí až v ohrození sa na verejných miestach v intravilánoch, akými sú ulice, námestia alebo zastávky a prostriedky hromadnej dopravy, cíti takmer každý deviaty opýtaný. Pocit strachu a nebezpečenstva v nich vyvoláva predovšetkým správanie a opitosť ľudí, prejavy extrémizmu a násilia či chýbajúce osvetlenie. V extravilánoch miest a obcí sa zas v súvislosti s ochranou životného prostredia a biodiverzity dostáva do popredia otázka environmentálnej kriminality, ktorá má škodlivé účinky na zdravie a životy ľudí, zvierat a rastlín.

Na predchádzanie protispoločenskej činnosti a ochranu zdravia, života a majetku sa tradične využívajú mechanické, technické, fyzické a režimové opatrenia ako napr. hliadkovanie bezpečnostných služieb a poriadkových útvarov, bezpečnostné zábrany, kamerové systémy či práve verejné osvetlenie.

Situačná prevencia však sama o sebe nie je dostatočne efektívna, pokiaľ chýba aktívna podpora a angažovanosť zo strany obyvateľov a samosprávy, napr. pri nahlasovaní, poskytovaní informácií a riešení vnímaných problémov alebo zvyšovaní povedomia prostredníctvom prednášok, besied a podujatí.

Cieľom stratégie je eliminovať výskyt kriminogénnych faktorov na verejných priestranstvách prostredníctvom budovania, inštalácie a údržby potrebnej infraštruktúry, preventívnou činnosťou miestnych štátnych orgánov a aktívnou spoluprácou medzi nimi, samosprávami, občanmi a zástupcami súkromného sektora tak, aby sa zvyšovala ich ochrana a s ňou aj pocit bezpečia obyvateľov.

Strategický cieľ č. 5: Posilnenie dôvery v orgány verejnej moci

Dôvera je zásadnou súčasťou fungovania každej spoločnosti, na ktorej čele stojí autorita zabezpečujúca jej kohéziu, ochranu, prosperitu a pokrok. Ak je dôvera v autoritu vysoká, má pozitívny vplyv na pocity bezpečia ľudí, možnosti ich sebarealizácie, spoluprácu s inštitúciami a dodržiavanie zákonov. Ak je naopak nízka, prehĺbuje atmosféru bezprávia a straty kontroly a podnecuje k porušovaniu zákonov.

Orgány verejnej moci na Slovensku dlhodobo zápasia s nízkou dôverou ľudí, ktorá sa okrem iného prejavuje nenahlasovaním trestných činov, neopodstatnenými a bezdôvodnými sťažnosťami až dokonca verbálnymi a fyzickými útokmi na verejných činiteľov. Za jeden z dôvodov tohto stavu možno označiť slabé právne povedomie občanov a povedomie o postupoch a práci orgánov pri nastoľovaní poriadku.

Z pohľadu prevencie je dôležité, aby sa stratená dôvera ľudí v správne orgány, orgány činné v trestnom konaní a systém trestného súdnictva prinavrátila a predišlo sa podkopávaniu ich legitimity v boji proti kriminalite a inej protispoločenskej činnosti. Nie však negatívne vnímanou cestou represie, ale pozitívnou cestou pomoci obetiam pri zabezpečovaní ich práv a ochrany pred druhotnou a opakovanou viktimizáciou, rehabilitáciou páchateľov a reštitúciou ich spoločenských vzťahov.

Pre obeť trestných činov, špeciálne pre menšiny a najzraniteľnejšie skupiny, je potrebné zabezpečiť, aby mal každý prístup k spravodlivosti a k včasnej právnej pomoci a aby s ním bolo rovnako zaobchádzané pred zákonom. Osobitne pre páchateľov trestných činov s duševným ochorením, ktorí sú v súčasnosti nesprávne umiestňovaní do bežných väzníc alebo do psychiatrických nemocníc, je potrebné zabezpečiť adekvátnu zdravotnú starostlivosť vytvorením a prevádzkovaním detenčných zariadení, ktoré v súčasnosti absentujú a zamedziť tak ich neželanému prepusteniu do spoločnosti.

Cieľom stratégie je posilniť dôveru v orgány verejnej moci prostredníctvom profesionalizácie príslušníkov orgánov činných v trestnom konaní a systému trestného súdnictva a transparentného informovania o ich činnosti a výsledkoch tak, aby ľudia verili, že sa na štát môžu spoľahnúť nielen v prípadoch stíhania páchateľov, ale tiež pri pomoci obetiam, práci s páchateľmi pri ich resocializácii a odškodnení obetí.

Strategický cieľ č. 6: Pokrok v prevencii kriminality

Základom opodstatnených, adresných a plánovitých opatrení na elimináciu príčin kriminality a kriminogénnych podmienok sú empirické dáta o stave sociálno-patologických javov v spoločnosti a schopnostiach ich potláčať. Aby však prevencia kriminality bola naozaj účinná, nemôže byť len reakciou na to, čo sa práve deje. Musí priebežne vyhodnocovať nasadené riešenia a navrhovať nové. Rovnako tak musí byť schopná predvídať budúci vývoj a trendy kriminality.

V tomto smere predstavujú veľkú výzvu na celospoločenskej úrovni moderné technológie, ktoré môžu poslúžiť ako prostriedok prevencie kriminality. Prostredníctvom sociálnych sietí možno informovať o bezpečnostných rizikách a ponúkať pomoc a poradenstvo veľkej mase ľudí. Moderné technológie (bezpilotné lietadlá, inteligentné kamerové monitorovacie systémy a

pod.) môžu byť využité na monitorovanie a včasné rozpoznanie rizikového správania na hromadných podujatiach, v problémových lokalitách či v cestnej doprave. Umelá inteligencia má do budúcnosti potenciál pomáhať pri analýze veľkoobjemových videostreamov, z ktorých bude možné v reálnom čase identifikovať neželané objekty, ako sú napr. palné alebo chladné zbrane.

Na druhej strane však moderné technológie umožňujú tiež nové formy páchania trestnej činnosti, čím rozširujú aj okruh potenciálnych páchatel'ov a obetí. V súvislosti s dianím vo svete sa z internetu za posledné roky stalo miesto šírenia a prijímania poplašných správ, dezinformácií alebo nenávistných prejavov, ktoré prispievajú k polarizácii spoločnosti a zvyšovaniu napätia medzi skupinami obyvateľstva. Prevenčný potenciál, napr. bezpilotných lietadiel vyvažuje možnosť ich zneužitia na pašovanie tovarov alebo inú záškodnícku činnosť v objektoch kritickej infraštruktúry. Pri umelej inteligencii sú to rôzne podvody pomocou napodobňovania hlasu alebo výzoru konkrétnych osôb.

Okrem dvojakého využitia moderných technológií je potrebné pri prognóze zohľadniť tiež fenomény a trendy, ktoré sa už dnes vyskytujú v zahraničí a ktoré majú potenciál preniknúť na Slovensko. Ide napr. o obchodovanie s kultúrnym dedičstvom, chránenými živočíchmi a rastlinami či palnými zbraňami, ktorým sa financujú a podporujú teroristické a iné organizované zločinecké skupiny. Na individuálnej úrovni je to výskum psychologických aspektov správania sa a následná práca s páchatel'mi domáceho násillia, sexuálneho zneužívania detí či sebapoškodzovania.

Cieľom stratégie je dosiahnuť pokrok v oblasti prevencie kriminality prostredníctvom podpory, vzdelávania a výskumu kriminality a inej protispoločenskej činnosti, prehodnocovania doterajších a implementácie nových postupov a nástrojov tak, aby bola prevencia kriminality založená na dôkazoch a zefektívnilo sa riešenie základných príčin kriminality.

➤ **Realizácia, vyhodnocovanie a financovanie úloh/odporúčaní prijatých Stratégiou prevencie kriminality a inej protispoločenskej činnosti na podmienky Bratislavského kraja**

Pri realizácii úloh prijatých stratégiou prevencie kriminality je dôležité mať jasný plán a postup. Z hľadiska realizácie je prevencia kriminality veľmi rozsiahla a jej viacdimeziionálny rozmer si vyžaduje aj multidisciplinárny prístup v oblasti jej finančného zabezpečenia.

Pre začatie realizácie je potrebné aby bol dokument navrhnutý a odsúhlasený subjektmi, ktoré budú následne zabezpečovať jeho realizáciu na všetkých úrovniach.

Inštitucionálne zabezpečenie realizácie:

Dohľad nad realizáciou úloh vyplývajúcich zo schváleného dokumentu bude zabezpečovať krajský koordinátor pre prevenciu kriminality, spolu s jednotlivými subjektmi na území, ktoré pôsobia v oblasti prevencie kriminality, resp. prichádzajú do styku s kriminalitou.

Najdôležitejšiu úlohu zohrávajú štátne inštitúcie, pôsobiace v sledovanej oblasti, tie však úlohy/odporúčania budú prijímať, realizovať a aj vyhodnocovať na úrovni jednotlivých rezortov. V rámci regionálnej stratégie podstatnú úlohu zohrávajú Bratislavský samosprávny kraj a samosprávy.

Ďalším prvkom inštitucionálneho zabezpečenia sú všetky školy v okrese, ktoré realizujú v rámci výchovno-vzdelávacieho procesu aj aktivity v oblasti prevencie kriminality a inej protispoločenskej činnosti.

V neposlednom rade je dôležitá účasť Centrá poradenstva a prevencie, ktoré disponuje údajmi, ktoré môžu mať vplyv na riešenie problematiky prevencie kriminality a inej protispoločenskej činnosti; rovnako tak centrá voľného času a rôzne mimovládne organizácie.

Pre úspešnú realizáciu je podstatné aj adekvátne odkomunikovanie tejto problematiky pre širokú verejnosť a všetkých obyvateľov Bratislavského kraja, kde vnímanie tejto problematiky je na nízkej úrovni. Sledovanej téme sa v nasledujúcom období bude prikladať čoraz väčšia váha a je preto nevyhnutné aby bola dostatočne vnímaná medzi obyvateľmi. Informovanosť a publicita je nevyhnutná pri prezentovaní jednotlivých aktivít v oblasti prevencie kriminality prostredníctvom všetkých dostupných komunikačných kanálov, predovšetkým webstránok samospráv, aj ostatných inštitúcií vstupujúcich do riešenia tejto problematiky. V rámci možností jednotlivých inštitúcií je potrebné využívať aj ich informačné tabule, prípadne obecné rozhlas. Prístup k informáciám je najpodstatnejší krok ku lepšiemu pochopeniu problematiky prevencie kriminality a inej protispoločenskej činnosti a jej úspešnej aplikácii v podmienkach Bratislavského kraja.

Vyhodnocovanie predstavuje priebežné sledovanie realizácie úloh/odporúčaní, výstupom vyhodnotenia je Správa o plnení úloh vyplývajúcich zo stratégie prevencie kriminality za predchádzajúci kalendárny rok. V zmysle Opatrenia ministra vnútra SR z 31.07.2023 krajský koordinátor pre prevenciu kriminality vykoná aktualizáciu a odpočet úloh vyplývajúcich zo stratégie každoročne do 15. januára (za predchádzajúci kalendárny rok) na základe informácií od subjektov podieľajúcich sa na realizácii úloh/odporúčaní prijatých stratégiou. Informácie vyhodnocuje a v prípade potreby zapracúva do dokumentu a do plánovaných aktivít na nasledovné obdobie.

Financovanie programu predstavuje nevyhnutnú časť realizácie akejkoľvek stratégie, stratégiu prevencie kriminality a inej protispoločenskej činnosti nevynímajúc. Bez zabezpečenia dostatočných zdrojov na realizáciu jednotlivých projektových zámerov vyplývajúcich z uvedených cieľov a opatrení nebude možné posunúť význam tejto činnosti na úroveň, ktorá je požadovaná.

Základným zdrojom finančných prostriedkov na realizáciu prevencie kriminality na národnej, regionálnej aj miestnej úrovni sú finančné prostriedky čerpané z rozpočtov príslušných subjektov prevencie kriminality, pôsobiacich na týchto úrovniach. Alternatívnymi zdrojmi sú finančné prostriedky zo štátneho rozpočtu (§ 5 ods. 3 písm. d) zákona č. 583/2008 Z. z. o prevencii kriminality a inej protispoločenskej činnosti a o zmene a doplnení niektorých zákonov), Plán obnovy a odolnosti, Program Slovensko 2021 – 2027 a iné fondy Európskej únie.

Konkrétne úlohy sú rozpracované v PRÍLOHE č. 1 (samostatná príloha k Rozpracovaniu Stratégie prevencie kriminality a inej protispoločenskej činnosti do r. 2028 na podmienky Bratislavského kraja).

ZÁVER

Analýza stratégie prevencie kriminality a inej protispoločenskej činnosti v rámci Bratislavského kraja do roku 2028 je dôležitým krokom smerom k zlepšeniu bezpečnosti a kvality života obyvateľov v tomto regióne. Implementácia navrhnutých opatrení a stratégií vyžaduje spoluprácu medzi rôznymi inštitúciami a organizáciami, dostatočné finančné prostriedky a neustále monitorovanie a hodnotenie. Veríme, že táto práca prispeje k vytvoreniu bezpečnejšieho a harmonického prostredia v Bratislavskom kraji a pomôže minimalizovať výskyt trestnej činnosti a protispoločenského správania. V rámci stratégie prevencie kriminality a inej protispoločenskej činnosti v Bratislavskom kraji je dôležité zamerať sa aj na vzdelávanie a osvetu obyvateľov. Informovaní a vzdelaní občania majú väčšiu pravdepodobnosť vyhýbať sa kriminalite a prispievať k bezpečnosti svojho okolia. Ďalším dôležitým aspektom stratégie prevencie kriminality je zapojenie občianskej spoločnosti a miestnych komún. Aktívna účasť občanov v rámci rôznych iniciatív a projektov môže výrazne prispieť k zlepšeniu bezpečnosti v ich okolí. Je potrebné podporovať a motivovať obyvateľov k zapojeniu sa do programov, ktoré smerujú k prevencii kriminality, ako napríklad dobrovoľníckej práce, susedských iniciatív a spoločenských projektov. Okrem toho je dôležité zvýšiť úroveň spolupráce medzi políciou a občianskymi organizáciami. Spoločné úsilie a koordinácia aktivít môže viesť k efektívnejšej prevencii kriminality a väčšej dôvere medzi obyvateľmi a políciou. Je potrebné vytvoriť platformy a fóra, kde sa tieto organizácie môžu stretávať, vymieňať si informácie a spolupracovať na riešení problémov v oblasti bezpečnosti. V neposlednom rade je dôležité zamerať sa aj na rehabilitáciu a reintegráciu páchatel'ov. Prevencia kriminality by nemala byť len zameraná na potenciálnych obeť, ale aj na tých, ktorí už majú kriminálnu minulosť. Poskytnutie možností pre zmeny a rehabilitáciu môže pomôcť týmto jednotlivcom opustiť kriminálny život a stať sa produktívnymi členmi spoločnosti. V záverečnom hodnotení, úspech v boji proti kriminalite a protispoločenskej činnosti v Bratislavskom kraji bude závisieť od celkového úsilia a spolupráce všetkých zainteresovaných strán. Implementácia stratégie prevencie kriminality a jej neustále hodnotenie a prispôsobovanie sú dôležité pre dosiahnutie dlhodobých výsledkov. V rámci stratégie prevencie kriminality je tiež dôležité zamerať sa na zlepšenie technologických prostriedkov a infraštruktúry. Moderné technológie, ako napríklad kamerový systém, inteligentné osvetlenie a alarmové systémy, môžu výrazne prispieť k zvýšeniu bezpečnosti a prevencii kriminality. Je potrebné investovať do týchto technológií a ich efektívneho využitia, a tiež zabezpečiť dostatočnú údržbu a aktualizáciu existujúcej infraštruktúry. Okrem toho je nevyhnutné zabezpečiť dostatočné zdroje pre políciu a iné bezpečnostné orgány. Adekvátny počet dobre vyškolených policajtov a vybavenie sú kľúčové pre úspešnú prevenciu kriminality. Je potrebné investovať do odbornej prípravy a vzdelávania policajtov, aby boli schopní efektívne zvládať rôzne kriminálne situácie a poskytovať bezpečie obyvateľom. V neposlednom rade, osvetové kampane a informačné programy sú dôležité pre zvýšenie povedomia obyvateľov o rôznych formách kriminality a spôsoboch, ako sa chrániť. Tieto kampane by mali byť zamerané na rôzne vekové skupiny a zohľadňovať špecifiká Bratislavského kraja. Je potrebné informovať obyvateľov o najnovších trendoch v kriminalite, varovať ich pred rizikami a poskytovať im návody a tipy na to, ako sa chrániť. Verím, že súčasná stratégia a navrhnuté opatrenia budú mať pozitívny vplyv na bezpečnosť a kvalitu života obyvateľov v Bratislavskom kraji.

Autorský tím:

Gestor:

Mgr. Branislav Borovský

prednostka Okresného úradu Bratislava, predseda Komisie pre prevenciu kriminality a inej protispoločenskej činnosti Okresného úradu Bratislava

Hlavná koordinátorka:

Mgr. Alena Mihályová

krajská koordinátorka pre prevenciu kriminality

Členovia Komisie pre prevenciu kriminality a inej protispoločenskej činnosti Okresného úradu Bratislava – zástupcovia organizácií:

Krajské riaditeľstvo policajného zboru v Bratislave

Úrad Bratislavského samosprávneho kraja

Regionálny úrad školskej správy so sídlom v Bratislave

Mestská polícia Bratislava

Krajské riaditeľstvo Hasičského a záchranného zboru v Bratislave

Úrad práce, sociálnych vecí a rodiny Bratislava

Krajská prokuratúra Bratislava

Krízové riadenie Bratislava

Koordinačné stredisko IZS

Centrum poradenstva a prevencie so sídlom v Bratislave

Regionálny úrad verejného zdravotníctva Bratislava

Regionálny úrad školskej správy v Bratislave

ZMOS SR – starosta obce Častá

Jednota dôchodcov na Slovensku

Externá metodická pomoc:

PhDr. Elena Buksová, PhD.

zamestnankyňa Ministerstva vnútra SR, odboru prevencie kriminality

PodĎakovanie: Autorský tím ďakuje kolegom – členom vyššie uvedenej Komisie – ktorí do dokumentu prispeli štatistickými a inými údajmi, svojimi odbornými vstupmi a pripomienkami.

Autori taktiež ďakujú všetkým ostatným subjektom na regionálnej a miestnej úrovni, ktorí vstúpili do tvorby tohto dokumentu a prispeli svojimi cennými radami a pripomienkami.

V Bratislave jún - október 2023

Dokument bol vypracovaný v zmysle § 8 ods. 1 písm. b) zákona č. 583/2008 Z. z.

PRÍLOHA č. 1 Rozpracovanie Stratégie prevencie kriminality a inej protispoločenskej činnosti do r. 2028 na podmienky Bratislavského kraja.

Strategický cieľ č. 1: Vytváranie vhodného prostredia pre výchovu, vzdelávanie a trávenie voľného času pre deti a mládež

Oblasť	1.1. Sociálno-patologické javy v rodinnom prostredí						
Kód úlohy/Úloha- odporúčanie	1.1.1./Realizovať preventívne aktivity o rizikách v rodinnom prostredí (témy domáceho násillia, týrania, zneužívania a zanedbávania detí, záškoláctva). Snaha zvýšiť záujem rodičov o ich deti (správanie, trávenie voľného času, zdravé medziľudské vzťahy a pod.)						
Zodpovedný subjekt	MsP, obecné polície, Samosprávy			Súčinnostný subjekt CVČ, MOV, OR PZ			
Kontaktná osoba zodpovedná za úlohu	Meno: Peter	Priezvisko: Slováček	email: slovacekp@senec.sk	tel. č. 02/20205163	MsP Senec		
Kontaktná osoba zodpovedná za úlohu	Meno: Zuzana	Priezvisko: Sukupová	email: zs.sukupova@gmail.com	tel. č. 0903614754	ZŠ Pankúchova BA		
Kontaktná osoba zodpovedná za úlohu	Meno: Patrik	Priezvisko: Cesnek	email: cesnek@berolakovo.sk	tel. č. 0918882222	Obec. polícia Bernolákovo		
Kontaktná osoba zodpovedná za úlohu	Meno: Nicol	Priezvisko: Stanová	email: nicol.stanova@mp.bratislava.sk	tel. č. 0918467637	MsP Bratislava		
Kontaktná osoba zodpovedná za úlohu	Meno: Lucia	Priezvisko: Korytárová	email: lucia.korytarova@msupezinok.sk	tel. č. 0908798862	MsP Pezinok		
Kontaktná osoba zodpovedná za úlohu	Meno: Radovan	Priezvisko: Glembus	email: radovan.glembus@malacky.sk	tel. č. 034/7966100	MsP Malacky		
Kontaktná osoba zodpovedná za úlohu	Meno: Radovan	Priezvisko: Glembus	email: radovan.glembus@malacky.sk	tel. č. 034/7966100	MsP Malacky		
Kontaktná osoba zodpovedná za úlohu	Meno: Jana	Priezvisko: Lednická	email: lednicka@psychologickecentrum.sk	tel. č. 0940991616	CPP BA 3		
Indikátor	Počet aktivít/účastníkov (besedy, prednášky, iné informačné výstupy)						
Rok	2023	2024	2025	2026	2027	2028	SUM
Plán	84/1475	84/1475	84/1475	84/1475	84/1475	84/1475	
Vyhodnotenie							
Poznámka							

Oblasť	1.1. Sociálno-patologické javy v rodinnom prostredí						
Kód úlohy/Úloha- odporúčanie	1.1.2./Organizovať pobytové tábory pre rodičov s deťmi.						
Zodpovedný subjekt	MsP, samosprávy, CPaP, CVČ			Súčinnosť subjekt RÚVZ, MOV			
Kontaktná osoba zodpovedná za úlohu	Meno: Lucia	Priezvisko: Korytárová	email: lucia.korytarova@msupezinok.sk	tel. č. 0908798862	MsP Pezinok		
Indikátor	Počet pobytov/účastníkov						
Rok	2023	2024	2025	2026	2027	2028	SUM
Plán	2/70	2/70	2/70	2/70	2/70	2/70	
Vyhodnotenie							
Poznámka							

Oblasť	1.2. Sociálno- patologické javy v školskom prostredí					
Kód úlohy/Úloha- odporúčanie	1.2.1./Realizovať preventívne interaktívne aktivity v školskom prostredí o témach protiprávneho a iného protispoločenského konania, najmä šikany a kyberšikany, riziká internetu –šírenie detskej pornografie, online hry ako zdroj radikalizácie a vzniku nelátkových závislostí, omamných a psychotropných látok (vrátane elektronických cigariet, tabakových vrecúšok, energetických nápojov); budovanie zdravého školského kolektívu a podpora vzťahu k autoritám.					
Zodpovedný subjekt	MsP, Obecné polície, IK BA , RUŠŠ, CVČ, CPaP			Súčinnostný subjekt RÚVZ , OR PZ		
Kontaktná osoba zodpovedná za úlohu	Meno: Adrián	Priezvisko: Takács	email: ocu@hruby-sur.sk	tel. č. 02/45903124	OcÚ-MŠ/ZŠ	
Kontaktná osoba zodpovedná za úlohu	Meno: Peter	Priezvisko: Slováček	email: slovacekp@senec.sk	tel. č. 02/20205163	MsP Senec	
Kontaktná osoba zodpovedná za úlohu	Meno: Zuzana	Priezvisko: Sukupová	email: zs.sukupova@gmail.com	tel. č. 0903614754	ZŠ Pankúchova BA	
Kontaktná osoba zodpovedná za úlohu	Meno: Klaudia	Priezvisko: Horváthová	email: zastupkyna.zs.zitavska@gmail.com	tel. č. 0911356615	ZŠ Žitavská BA	
Kontaktná osoba zodpovedná za úlohu	Meno: Patrik	Priezvisko: Cesnek	email: cesnek@bernolakovo.sk	tel. č. 0918882222	Obec. polícia Bernolákovo	
Kontaktná osoba zodpovedná za úlohu	Meno: Nicol	Priezvisko: Stanová	email: nicol.stanova@mp.bratislava.sk	tel. č. 0918467637	MsP Bratislava	
Kontaktná osoba zodpovedná za úlohu	Meno: Lucia	Priezvisko: Korytárová	email: lucia.korytarova@msupezinok.sk	tel. č. 0908798862	MsP Pezinok	
Kontaktná osoba zodpovedná za úlohu	Meno: Radovan	Priezvisko: Glembus	email: radovan.glembus@malacky.sk	tel. č. 034/7966100	MsP Malacky	
Kontaktná osoba zodpovedná za úlohu	Meno: Miroslav	Priezvisko: Schlesinger	email: miroslav.schlesinger@minv.sk	tel. č. 0908794281	IK BA	
Kontaktná osoba zodpovedná za úlohu	Meno: Zuzana	Priezvisko: Hrabovská	email: riaditel@poradnasenec.sk	tel. č. 0948 222 901	CPP Senec	
Kontaktná osoba zodpovedná za úlohu	Meno: Katarína	Priezvisko: Fülöpová	email: riaditelka@cphpappezinok.sk	tel. č. 0905 876 085	CPP Pezinok	
Kontaktná osoba zodpovedná za úlohu	Meno: Monika	Priezvisko: Klapková	email: klapkova.poradenstvoba4@gmail.com	tel. č. 0903567446	CPP BA IV.	
Kontaktná osoba zodpovedná za úlohu	Meno: Jana	Priezvisko: Lednická	email: lednicka@psychologickecentrum.sk	tel. č. 0940991616	CPP BA III.	
Kontaktná osoba zodpovedná za úlohu	Meno: Tatiana Antalová	Priezvisko: Antalová	email: riaditel@nasaporadna.sk	tel. č. 0911 755 661	CPP BA I.	
Kontaktná osoba zodpovedná za	Meno:	Priezvisko:	Email:	tel. č.		

úlohu	Barbora	Šimková	info@poradnaba2.sk		02/43 63 25 88	CPP BA II	
Indikátor	Počet aktivít/škôl/účastníkov (besedy, prednášky, iné informačné výstupy)						
Rok	2023	2024	2025	2026	2027	2028	SUM
Plán	1145/251/15479	1145/251/15479	1145/251/15479	1145/251/15479	1145/251/15479	1145/251/15479	
Vyhodnotenie							
Poznámka							

Oblasť	1.2. Sociálno- patologické javy v školskom prostredí						
Kód úlohy/Úloha- odporúčanie	1.2.2./Realizovať vzdelávanie pedagogických a nepedagogických zamestnancov ZŠ a SŠ vo všetkých témach čo sa týka kriminality a inej protispoločenskej činnosti (včasná informovanosť o patologických výzvach mladistvých na sociálnych sieťach, napr. Tik Tok)						
Zodpovedný subjekt	MsP, Obecné polície, RUŠS, CPP, CVČ, IK			Súčinnosť subjekt RÚVZ			
Kontaktná osoba zodpovedná za úlohu	Meno: Adrián	Priezvisko: Takács	email: ocu@hruby-sur.sk	tel. č. 02/45903124	OcÚ-MŠ/ZŠ		
Kontaktná osoba zodpovedná za úlohu	Meno: Zuzana	Priezvisko: Sukupová	email: zs.sukupova@gmail.com	tel. č. 0903614754	ZŠ Pankúchova BA		
Kontaktná osoba zodpovedná za úlohu	Meno: Klaudia	Priezvisko: Horváthová	email: zastupkyna.zs.zitavska@gmail.com	tel. č. 0911356615	ZŠ Žitavská BA		
Kontaktná osoba zodpovedná za úlohu	Meno: Lucia	Priezvisko: Korytárová	email: lucia.korytarova@msupezinok.sk	tel. č. 0908798862	MsP Pezinok		
Kontaktná osoba zodpovedná za úlohu	Meno: Miroslav	Priezvisko: Schlesinger	email: miroslav.schlesinger@minv.sk	tel. č. 0908794281	IK Bratislava		
Kontaktná osoba zodpovedná za úlohu	Meno: Katarína	Priezvisko: Fülöpová	email: riaditelka@cphpapezinok.sk	tel. č. 0905 876 085	CPP Pezinok		
Kontaktná osoba zodpovedná za úlohu	Meno: Jana	Priezvisko: Lednická	email: lednicka@psychologickecentrum.sk	tel. č. 0940991616	CPP BA 3		
Kontaktná osoba zodpovedná za úlohu	Meno: Tatiana Antalová	Priezvisko: Antalová	email: riaditel@nasaporadna.sk	tel. č. 0911 755 661	CPP BA I.		
Indikátor	Počet aktivít/škôl/účastníkov (besedy, prednášky, iné informačné výstupy)						
Rok	2023	2024	2025	2026	2027	2028	SUM
Plán	85/105/926	85/105/926	85/105/926	85/105/926	85/105/926	85/105/926	
Vyhodnotenie							
Poznámka							

Oblasť	1.3. Podpora sebarealizácie						
Kód úlohy/Úloha- odporúčanie	1.3.1./Podporovať podujatia pre deti a mládež na témy prevencie kriminality. Zapojiť samotnú mládež do procesov tvorby a do občianskej angažovanosti(rôzne súťaže, podujatia, spoločenské akcie a pod.) tak, aby bol zmysluplne využitý čas obyvateľov, predovšetkým detí a mládeže.						
Zodpovedný subjekt	BSK, samosprávy		Súčinnosť subjekt				CVČ
Kontaktná osoba zodpovedná za úlohu	Meno: Jana	Priezvisko: Dúbravková	email: jana.dubravkova@region-bsk.sk		tel. č. +421 2 48264169	BSK	
Kontaktná osoba zodpovedná za úlohu	Meno: Adrián	Priezvisko: Takács	email: ocu@hruby-sur.sk		tel. č. 02/45903124	OcÚ-MŠ/ZŠ	
Kontaktná osoba zodpovedná za úlohu	Meno: Marta	Priezvisko: Jurkovičová	email: marta.jurkovicova@dubravka.sk		tel. č. 02/60101155	MČ Dúbravka	
Kontaktná osoba zodpovedná za úlohu	Meno: Kludia	Priezvisko: Horváthová	email: zastupkyna.zs.zitavska@gmail.com		tel. č. 0911356615	ZŠ Žitavská BA	
Kontaktná osoba zodpovedná za úlohu	Meno: Lucia	Priezvisko: Korytárová	email: lucia.korytarova@msupezinok.sk		tel. č. 0908798862	MsP Pezinok	
Indikátor	Počet aktivít/účastníkov						
Rok	2023	2024	2025	2026	2027	2028	SUM
Plán	6/310	6/310	6/310	6/310	6/310	6/310	
Vyhodnotenie							
Poznámka							

Oblasť	1.3. Podpora seberealizácie						
Kód úlohy/Úloha- odporúčanie	1.3.2/Zamerať sa na trestnoprávnu zodpovednosť mladistvých a jej dopad na život mladého človeka.						
Zodpovedný subjekt	MsP, Obecné polície, samosprávy, BSK			Súčinnosť subjekt OR PZ			
Kontaktná osoba zodpovedná za úlohu	Meno: Peter	Priezvisko: Slováček	email: slovacekp@senec.sk	tel. č. 02/20205163	MsP Senec		
Kontaktná osoba zodpovedná za úlohu	Meno: Zuzana	Priezvisko: Sukupová	email: zs.sukupova@gmail.com	tel. č. 0903614754	ZŠ Pankúchova Bratislava		
Kontaktná osoba zodpovedná za úlohu	Meno: Patrik	Priezvisko: Cesnek	email: cesnek@berňolakovo.sk	tel. č. 0918882222	Obec. polícia Bernolákovo		
Kontaktná osoba zodpovedná za úlohu	Meno: Lucia	Priezvisko: Korytárová	email: lucia.korytarova@msupezinok.sk	tel. č. 0908798862	MsP Pezinok		
Kontaktná osoba zodpovedná za úlohu	Meno: Nicol	Priezvisko: Stanová	email: nicol.stanova@mp.bratislava.sk	tel. č. 0918467637	MsP Bratislava		
Kontaktná osoba zodpovedná za úlohu	Meno: Radovan	Priezvisko: Glembus	email: radovan.glembus@malacky.sk	tel. č. 034/7966100	MsP Malacky		
Indikátor	Počet aktivít/účastníkov(besedy, prednášky, iné informačné výstupy)						
Rok	2023	2024	2025	2026	2027	2028	SUM
Plán	31/648	31/648	31/648	31/648	31/648	31/648	
Vyhodnotenie							
Poznámka							

Oblasť	1.3. Podpora sebarealizácie						
Kód úlohy/Úloha- odporúčanie	1.3.3/Výstavba, modernizácia, údržba detských a multifunkčných ihrísk a športovísk, priestorov na trávenie voľného času dostupných aj pre deti a mládež zo sociálne slabších rodín.						
Zodpovedný subjekt	BSK, samosprávy		Súčinnostný subjekt				
Kontaktná osoba zodpovedná za úlohu	Meno: Michal	Priezvisko: Beniač	email: michal.beniač@region-bsk.sk		tel. č. +421 2 4826 4149	BSK	
Kontaktná osoba zodpovedná za úlohu	Meno: Adrián	Priezvisko: Takács	email: ocu@hruby-sur.sk		tel. č. 02/45903124	OcÚ-MŠ/ZŠ	
Kontaktná osoba zodpovedná za úlohu	Meno: Mária	Priezvisko: Smiešková	email: maria.smieskova@dubravka.sk		tel. č. 02/60101154	MČ Dúbravka	
Kontaktná osoba zodpovedná za úlohu	Meno: Juraj	Priezvisko: Ďorko	email: dorko@bernelakovo.sk		tel. č. 02/40200610	Obec Bernolákovo	
Indikátor	Počet vybudovaných objektov						
Rok	2023	2024	2025	2026	2027	2028	SUM
Plán	0	3	3	3	3	3	
Vyhodnotenie							
Poznámka							

Oblasť	1.3. Podpora sebarealizácie						
Kód úlohy/Úloha- odporúčanie	1.3.4/Podporovať preventívno – vzdelávacie aktivity pre žiakov, ale aj vyučujúcich spolu s príkladmi dobrej praxe, prebiehajúce kontinuálne (nie 1x ročne)						
Zodpovedný subjekt	BSK, samosprávy, MsP, Obecné polície, RÚŠS			Súčinnosťný subjekt			
Kontaktná osoba zodpovedná za úlohu	Meno: Jana	Priezvisko: Dúbravková	email: jana.dubravkova@region-bsk.sk		tel. č. +421 2 48264169	BSK	
Kontaktná osoba zodpovedná za úlohu	Meno: Marta	Priezvisko: Jurkovičová	email: marta.jurkovicova@dubravka.sk		tel. č. 02/60101155	MČ Dúbravka	
Kontaktná osoba zodpovedná za úlohu	Meno: Zuzana	Priezvisko: Sukupová	email: zs.sukupova@gmail.com		tel. č. 0903614754	ZŠ Pankúchova BA	
Indikátor	Počet aktivít/škôl/účastníkov (besedy, prednášky, iné informačné výstupy)						
Rok	2023	2024	2025	2026	2027	2028	SUM
Plán	4/2/250	4/2/250	4/2/250	4/2/250	4/2/250	4/2/250	
Vyhodnotenie							
Poznámka							

Strategický cieľ č. 2: Zmierňovanie dopadov krízových situácií

Oblasť	2.1.Plánovanie						
Kód úlohy/Úloha- odporúčanie	2.1.1/ Zapracovať prevenciu kriminality do plánov krízového riadenia miest a obcí (poskytovanie intervenčnej pomoci..)						
Zodpovedný subjekt	Samosprávy Súčinnosťný subjekt						
Kontaktná osoba zodpovedná za úlohu	Meno: Adrián	Priezvisko: Takács	email: ocu@hruby-sur.sk		tel. č. 02/45903124	OcÚ-MŠ/ZŠ	
Indikátor	Počet obcí so zapracovaním prevencie kriminality do plánov krízového riadenia						
Rok	2023	2024	2025	2026	2027	2028	SUM
Plán		1	1	1	1	1	
Vyhodnotenie							
Poznámka							

Oblasť	2.2. Online hrozby						
Kód úlohy/Úloha- odporúčanie	2.2.1./ Monitorovať a realizovať preventívne aktivity na témy online hrozieb, najmä dezinformácií, poplašných správ a internetových podvodov						
Zodpovedný subjekt	MsP, Obecné polície			Súčinnostný subjekt			
Kontaktná osoba zodpovedná za úlohu	Meno: Ľuboš	Priezvisko: Gašparovič	email: lubos.gasparovic@dubravka.sk		tel. č. 02/60101163	MČ Dúbravka	
Kontaktná osoba zodpovedná za úlohu	Meno: Lucia	Priezvisko: Korytárová	email: lucia.korytarova@msupezinok.sk		tel. č. 0908798862	MsP Pezinok	
Kontaktná osoba zodpovedná za úlohu	Meno: Nicol	Priezvisko: Stanová	email: nicol.stanova@mp.bratislava.sk		tel. č. 0918467637	MsP Bratislava	
Kontaktná osoba zodpovedná za úlohu	Meno: Radovan	Priezvisko: Glembus	email: radovan.glembus@malacky.sk		tel. č. 034/7966100	MsP Malacky	
Kontaktná osoba zodpovedná za úlohu	Meno: Monika	Priezvisko: Klapková	email: klapkova.poradenstvoba4@gmail.com		tel. č. 0903567446	CPP BA IV.	
Indikátor	Počet aktivít/počet účastníkov (besedy, prednášky, iné informačné výstupy)						
Rok	2023	2024	2025	2026	2027	2028	SUM
Plán	20/157	20/157	20/157	20/157	20/157	20/157	
Vyhodnotenie							
Poznámka							

Oblasť	2.3. Migrácia a integrácia cudzích štátnych príslušníkov						
Kód úlohy/Úloha- odporúčanie	2.3.1./ Vytvárať dôstojné podmienky pri zvýšenom prúde utečencov pre žiadateľov o dočasné útočisko.						
Zodpovedný subjekt	Samosprávy			Súčinnostný subjekt OÚ – bezpečnostná rada, krízový štáb			
Kontaktná osoba zodpovedná za úlohu	Meno: Adrián	Priezvisko: Takács	email: ocu@hruby-sur.sk		tel. č. 02/45903124	OcÚ-MŠ/ZŠ	
Kontaktná osoba zodpovedná za úlohu	Meno: Mária	Priezvisko: Čajková	email: maria.cajkova@dubravka.sk		tel. č. 02/69202543	MČ Dúbravka	
Indikátor	Počet osôb prichádzajúcich na územie kraja/počet subjektov participujúcich na ich integrácii						
Rok	2023	2024	2025	2026	2027	2028	SUM
Vyhodnotenie							
Poznámka							

Oblasť	2.3. Migrácia a integrácia cudzích štátnych príslušníkov						
Kód úlohy/Úloha- odporúčanie	2.3.2./ Poskytovať intervencie pre odídencov z Ukrajiny (predovšetkým ženám a deťom)						
Zodpovedný subjekt	IK BA		Súčinnostný subjekt				
Kontaktná osoba zodpovedná za úlohu	Meno: Miroslav	Priezvisko: Schlesinger	email: miroslav.schlesinger@minv.sk		tel. č. 0908794281	IK BA	
Indikátor	Počet intervencií						
Rok	2023	2024	2025	2026	2027	2028	SUM
Plán	?	100	100	80	70	50	
Vyhodnotenie							
Poznámka							

Strategický cieľ č. 3: Minimalizácia ziskov z trestnej činnosti

Oblasť	3.1. Organizovaná trestná činnosť						
Kód úlohy/Úloha- odporúčanie	3.1.1/ Realizovať preventívne aktivity o ekonomickej, majetkovej a inej ziskovo orientovanej trestnej činnosti, najmä krádežiach, vlámانيach, podvodoch, obchodovaní s ľuďmi a drogami, ako aj o špecifickej trestnej činnosti páchanej na senioroch						
Zodpovedný subjekt	MsP, obecné polície, IK BA			Súčinnosť subjekt Kluby dôchodcov, OR PZ Senec			
Kontaktná osoba zodpovedná za úlohu	Meno: Peter	Priezvisko: Slováček	email: slovacekp@senec.sk	tel. č. 02/20205163	MsP Senec		
Kontaktná osoba zodpovedná za úlohu	Meno: Patrik	Priezvisko: Cesnek	email: cesnek@ber nolakovo.sk	tel. č. 0918882222	Obec. polícia Bernolákovo		
Kontaktná osoba zodpovedná za úlohu	Meno: Lucia	Priezvisko: Korytárová	email: lucia.korytarova@msupezinok.sk	tel. č. 0908798862	MsP Pezinok		
Kontaktná osoba zodpovedná za úlohu	Meno: Nicol	Priezvisko: Stanová	email: nicol.stanova@mp.bratislava.sk	tel. č. 0918467637	MsP Bratislava		
Kontaktná osoba zodpovedná za úlohu	Meno: Miroslav	Priezvisko: Schlesinger	email: miroslav.schlesinger@minv.sk	tel. č. 0908794281	IK BA		
Indikátor	Počet aktivít (besedy, prednášky, iné výstupy)/počet účastníkov						
Rok	2023	2024	2025	2026	2027	2028	SUM
Plán	22/413	22/413	22/413	22/413	22/413	22/413	
Vyhodnotenie							
Poznámka							

Strategický cieľ č. 4: Zvyšovanie ochrany verejných priestorov a pocitu bezpečia

Oblasť	4.1. Mestská kriminalita a iná protispoločenská činnosť						
Kód úlohy/Úloha- odporúčanie	4.1.1/ Realizovať preventívne aktivity na témy kriminality a inej protispoločenskej činnosti v oblasti dopravy						
Zodpovedný subjekt	MsP a Obecné polície		Súčinnosťný subjekt				
Kontaktná osoba zodpovedná za úlohu	Meno: Adrián	Priezvisko: Takács	email: ocu@hruby-sur.sk		tel. č. 02/45903124	OcÚ-MŠ/ZŠ	
Kontaktná osoba zodpovedná za úlohu	Meno: Peter	Priezvisko: Slováček	email: slovacekp@senec.sk		tel. č. 02/20205163	MsP Senec	
Kontaktná osoba zodpovedná za úlohu	Meno: Lucia	Priezvisko: Korytárová	email: lucia.korytarova@msupezinok.sk		tel. č. 0908798862	MsP Pezinok	
Kontaktná osoba zodpovedná za úlohu	Meno: Nicol	Priezvisko: Stanová	email: nicol.stanova@mp.bratislava.sk		tel. č. 0918467637	MsP Bratislava	
Kontaktná osoba zodpovedná za úlohu	Meno: Radovan	Priezvisko: Glembus	email: radovan.glembus@malacky.sk		tel. č. 034/7966100	MsP Malacky	
Indikátor	Počet aktivít / účastníkov (iné informačné výstupy)						
Rok	2023	2024	2025	2026	2027	2028	SUM
Plán	25/600	25/600	25/600	25/600	25/600	25/600	
Vyhodnotenie							
Poznámka							

Oblasť	4.1. Mestská kriminalita a iná protispoločenská činnosť						
Kód úlohy/Úloha- odporúčanie	4.1.2/ Prehlbovať spoluprácu medzi štátnou políciou, mestskými a obecnými políciami a miestnymi občianskymi poriadkovými službami na miestnej úrovni.						
Zodpovedný subjekt	MsP, Obecné polície, samosprávy			Súčinnosťný subjekt OOPZ			
Kontaktná osoba zodpovedná za úlohu	Meno: Peter	Priezvisko: Slováček	email: slovacekp@senec.sk	tel. č. 02/20205163	MsP Senec		
Kontaktná osoba zodpovedná za úlohu	Meno: Patrik	Priezvisko: Cesnek	email: cesnek@berňolakovo.sk	tel. č. 0918882222	Obec. polícia Bernolákovo		
Kontaktná osoba zodpovedná za úlohu	Meno: Lucia	Priezvisko: Korytárová	email: lucia.korytarova@msupezinok.sk	tel. č. 0908798862	MsP Pezinok		
Kontaktná osoba zodpovedná za úlohu	Meno: Nicol	Priezvisko: Stanová	email: nicol.stanova@mp.bratislava.sk	tel. č. 0918467637	MsP Bratislava		
Kontaktná osoba zodpovedná za úlohu	Meno: Radovan	Priezvisko: Glembus	email: radovan.glembus@malacky.sk	tel. č. 034/7966100	MsP Malacky		
Indikátor	Počet stretnutí (iné informačné výstupy)						
Rok	2023	2024	2025	2026	2027	2028	SUM
Plán	25	25	25	25	25	25	
Vyhodnotenie							
Poznámka							

Oblasť	4.1. Mestská kriminalita a iná protispoločenská činnosť						
Kód úlohy/Úloha- odporúčanie	4.1.3/ Budovať, modernizovať a zaisťovať bezproblémovú prevádzku infraštruktúry potrebnej pre prevenciu situačnej kriminality (najmä kamerových systémov, verejného osvetlenia a priechodov pre chodcov)						
Zodpovedný subjekt	Samosprávy			Súčinnosťný subjekt			
Kontaktná osoba zodpovedná za úlohu	Meno: Juraj	Priezvisko: Ďorko	email: dorko@bernakovo.sk		tel. č. 02/40200610	Obec. polícia Bernolákovo	
Indikátor	Počet samospráv s funkčným kamerovým systémom/s funkčným verejným osvetlením						
Rok	2023	2024	2025	2026	2027	2028	SUM
Plán	1/1	1/1	1/1	1/1	1/1	1/1	
Vyhodnotenie							
Poznámka							

Oblasť	4.1. Mestská kriminalita a iná protispoločenská činnosť						
Kód úlohy/Úloha- odporúčanie	4.1.4 Zaisťovať verejný poriadok a ochranu verejných priestorov (školy, školské zariadenia, športové areály, centrá obcí a miest, pietne miesta, pamiatky, opustené budovy, železničné a autobusové stanice).						
Zodpovedný subjekt	MsP, Obecné polície, Samosprávy			Súčinnosť subjekt OO PZ Bernolákovo			
Kontaktná osoba zodpovedná za úlohu	Meno: Ladislav	Priezvisko: Heringeš	email: heringesl@senec.sk		tel. č. 0910933717	MsP Senec	
Kontaktná osoba zodpovedná za úlohu	Meno: Patrik	Priezvisko: Cesnek	email: cesnek@bernalakovo.sk		tel. č. 0918882222	Obec. polícia Bernolákovo	Hliad.sl.
Kontaktná osoba zodpovedná za úlohu	Meno: Lucia	Priezvisko: Korytárová	email: lucia.korytarova@msupezinok.sk		tel. č. 0908798862	MsP Pezinok	
Kontaktná osoba zodpovedná za úlohu	Meno: Nicol	Priezvisko: Stanová	email: nicol.stanova@mp.bratislava.sk		tel. č. 0918467637	MsP Bratislava	
Kontaktná osoba zodpovedná za úlohu	Meno: Radovan	Priezvisko: Glembus	email: radovan.glembus@malacky.sk		tel. č. 034/7966100	MsP Malacky	
Indikátor	Počet aktivít (iné informačné výstupy)						
Rok	2023	2024	2025	2026	2027	2028	SUM
Plán	51	51	51	51	51	51	
Vyhodnotenie							
Poznámka							

Oblasť	4.1. Mestská kriminalita a iná protispoločenská činnosť						
Kód úlohy/Úloha- odporúčanie	4.1.5/ Realizovať hliadkové služby v extravilánoch miest a obcí						
Zodpovedný subjekt	MsP, Obecné polície			Súčinnosť subjekt OO PZ Bernolákovo			
Kontaktná osoba zodpovedná za úlohu	Meno: Ladislav	Priezvisko: Heringeš	email: heringesl@senec.sk		tel. č. 0910933717	MsP Senec	
Kontaktná osoba zodpovedná za úlohu	Meno: Patrik	Priezvisko: Cesnek	email: cesnek@berbolakovo.sk		tel. č. 0918882222	Obec. polícia Bernolákovo	Hliad.sl.
Kontaktná osoba zodpovedná za úlohu	Meno: Lucia	Priezvisko: Korytárová	email: lucia.korytarova@msupezinok.sk		tel. č. 0908798862	MsP Pezinok	
Kontaktná osoba zodpovedná za úlohu	Meno: Nicol	Priezvisko: Stanová	email: nicol.stanova@mp.bratislava.sk		tel. č. 0918467637	MsP Bratislava	
Kontaktná osoba zodpovedná za úlohu	Meno: Radovan	Priezvisko: Glembus	email: radovan.glembus@malacky.sk		tel. č. 034/7966100	MsP Malacky	
Indikátor	Počet aktivít (iné informačné výstupy)						
Rok	2023	2024	2025	2026	2027	2028	SUM
Plán	51	51	51	51	51	51	
Vyhodnotenie							
Poznámka							

Oblasť	4.1. Mestská kriminalita a iná protispoločenská činnosť						
Kód úlohy/Úloha- odporúčanie	4.1.6/ Dostupnou formou minimalizovať pohyb a pobyt ľudí bez domova v centrálnych zónach miest.						
Zodpovedný subjekt	MsP, Obecné polície, Samosprávy			Súčinnosť subjekt OO PZ Bernolákovo			
Kontaktná osoba zodpovedná za úlohu	Meno: Patrik	Priezvisko: Cesnek	email: cesnek@bernelakovo.sk		tel. č. 0918882222	Obec. polícia Bernolákovo	Hliad.sl.
Kontaktná osoba zodpovedná za úlohu	Meno: Lucia	Priezvisko: Korytárová	email: lucia.korytarova@msupezinok.sk		tel. č. 0908798862	MsP Pezinok	
Kontaktná osoba zodpovedná za úlohu	Meno: Nicol	Priezvisko: Stanová	email: nicol.stanova@mp.bratislava.sk		tel. č. 0918467637	MsP Bratislava	
Kontaktná osoba zodpovedná za úlohu	Meno: Radovan	Priezvisko: Glembus	email: radovan.glembus@malacky.sk		tel. č. 034/7966100	MsP Malacky	
Kontaktná osoba zodpovedná za úlohu	Meno: Ladislav	Priezvisko: Heringeš	email: heringesl@senec.sk		tel. č. 0910933717	MsP Senec	
Indikátor	Zníženie počtu osôb bez domova zdržiavajúcich sa v centrálnych zónach miest						
Rok	2023	2024	2025	2026	2027	2028	SUM
Plán	10	10	10	10	10	10	
Vyhodnotenie							
Poznámka							

Oblasť	4.1. Mestská kriminalita a iná protispoločenská činnosť						
Kód úlohy/Úloha- odporúčanie	4.1.7/ Nájst využitie budovám, ktoré sú prebytočné, opustené, prázdne, aby sa nestávali útočiskom potencionálnych výtržníkov, zločincov, narkomanov, alkoholikov, ľudí bez domova a pod.						
Zodpovedný subjekt	Samosprávy			Súčinnosťný subjekt			
Kontaktná osoba zodpovedná za úlohu	Meno:	Priezvisko:	email:		tel. č.		
Indikátor	Počet budov, ktorým sa nájde využitie						
Rok	2023	2024	2025	2026	2027	2028	SUM
Plán							
Vyhodnotenie							
Poznámka							

Oblasť	4.1. Mestská kriminalita a iná protispoločenská činnosť						
Kód úlohy/Úloha- odporúčanie	4.1.8/Prostredníctvom médií (obecný rozhlas, obecné noviny, internetové stránky, sociálne siete) informovať o preventívnych opatreniach v oblasti kriminality a inej protispoločenskej činnosti.						
Zodpovedný subjekt	Samosprávy, OÚ BA			Súčinnosťný subjekt Referát kultúry Bernolákovo			
Kontaktná osoba zodpovedná za úlohu	Meno: Adrián	Priezvisko: Takács	email: ocu@hruby-sur.sk	tel. č. 02/45903124	OcÚ-MŠ/ZŠ		
Kontaktná osoba zodpovedná za úlohu	Meno: Patrik	Priezvisko: Cesnek	email: cesnek@bernelakovo.sk	tel. č. 0918882222	Obec. polícia Bernolákovo	Časopis Bernolák	
Indikátor	Počet informačných výstupov						
Rok	2023	2024	2025	2026	2027	2028	SUM
Plán	2	2	2	2	2	2	12
Vyhodnotenie							
Poznámka							

Oblasť	4.1. Mestská kriminalita a iná protispoločenská činnosť						
Kód úlohy/Úloha- odporúčanie	4.1.9/Preventívne aktivity v obciach s prítomnosťou marginalizovaných skupín obyvateľov (hlavne rómskou komunitou) zameraných najmä na zlepšenie občianskeho spolunažívania, situačnej prevencie, bezpečnosti a ochrany životného prostredia, na užívanie omamných a psychotropných látok vrátane inhalovania prchavých látok.						
Zodpovedný subjekt	Samosprávy, MsP a obecné polície			Súčinnosťný subjekt ÚPSVaR, RÚŠS			
Kontaktná osoba zodpovedná za úlohu	Meno:	Priezvisko:	email:	tel. č.			
Indikátor	Počet zapojených obcí/počet aktivít						
Rok	2023	2024	2025	2026	2027	2028	SUM
Plán	-						
Vyhodnotenie							
Poznámka							

Oblasť	4.1. Mestská kriminalita a iná protispoločenská činnosť						
Kód úlohy/Úloha-odporúčanie	4.1.10./ Zabezpečovať činnosti súvisiace s poskytnutím pomoci v tiesni (volania na tiesňovú linku 112) – odbor krízového riadenia na úseku integrovaného záchranného systému						
Zodpovedný subjekt	OÚ BA			Súčinnosťný subjekt			
Kontaktná osoba zodpovedná za úlohu	Meno: Patrik	Priezvisko: Cesnek	email: cesnek@bernalakovo.sk	tel. č. 0918882222	Obec. polícia Bernolákovo	Prístroj AED požívaný prísluš. OcP je zaradený v IZS 112	
Indikátor	Počet oprávnených hovorov – podľa možností zameraných na pomoc potenciálnym obetiam						
Rok	2023	2024	2025	2026	2027	2028	SUM
Plán		1					
Vyhodnotenie							
Poznámka							

Oblasť	4.1. Mestská kriminalita a iná protispoločenská činnosť						
Kód úlohy/Úloha-odporúčanie	4.1.11./ Podpora terénnych sociálnych služieb a služieb včasnej intervencie; vyhľadávanie partnerov – neverejných poskytovateľov služieb v regiónoch kde služby absentujú.						
Zodpovedný subjekt	BSK Súčinnosťný subjekt						
Kontaktná osoba zodpovedná za úlohu	Meno: Jana	Priezvisko: Dúbravková	email: jana.dubravkova@region-bsk.sk		tel. č. +421 2 48264169		
Indikátor	Zvýšenie kapacity služieb krízovej intervencie o 30%						
Rok	2023	2024	2025	2026	2027	2028	SUM
Plán		30%					
Vyhodnotenie							
Poznámka							

Oblasť	4.2. Environmentálna kriminalita a ochrana životného prostredia						
Kód úlohy/Úloha- odporúčanie	4.2.1./ Budovať, rekonštruovať a modernizovať zberné dvory (aby sa tak predchádzalo čiernym skládkam)						
Zodpovedný subjekt	Samosprávy Súčinnosťný subjekt						
Kontaktná osoba zodpovedná za úlohu	Meno: Juraj	Priezvisko: Ďorko	email: dorko@bernalakovo.sk		tel. č. 02/40200610	Obec. polícia Bernolákovo	Plánujeme výstavbu zberného dvora
Indikátor	Počet obcí s fungujúcimi zbernými dvormi						
Rok	2023	2024	2025	2026	2027	2028	SUM
Plán		1					1
Vyhodnotenie							
Poznámka							

Oblasť	4.3. Financovanie projektov v oblasti prevencie kriminality						
Kód úlohy/Úloha-odporúčanie	4.3.1./ V rámci vyhlásených Výziev RVPK SR a MV SR na predkladanie projektov v oblasti prevencie kriminality prijímať žiadosti o poskytnutie dotácie, posudzovať predložené projekty, uzatvárať zmluvy o poskytnutí dotácie, poskytovať dotácie na financovanie schválených projektov a sledovať vyúčtovanie a plnenie zmluvných podmienok.						
Zodpovedný subjekt	OÚ BA Súčinnosťný subjekt						
Kontaktná osoba zodpovedná za úlohu	Meno: Alena	Priezvisko: Mihályová	e-mail: alena.mihalyova@minv.sk	tel. č.: +421 09610 46022			
Indikátor	Počet prijatých žiadostí/podporených projektov/suma poskytnutej dotácie						
Rok	2023	2024	2025	2026	2027	2028	SUM
Plán	0	50/25/125000 €	50/25/125000 €	50/25/125000 €	50/25/125000 €	50/25/125000 €	
Vyhodnotenie							
Poznámka							

Strategický cieľ č. 5: Posilnenie dôvery v orgány verejnej moci

Oblasť	5.1. Pomoc obetiam						
Kód úlohy/Úloha- odporúčanie	5.1.1/ Rozvíjať spoluprácu a vymieňať si informácie prostredníctvom činnosti Regionálnej platformy pre pomoc obetiam trestných činov na úrovni BA kraja.						
Zodpovedný subjekt	IK BA Súčinnosťný subjekt						
Kontaktná osoba zodpovedná za úlohu	Meno: Miroslav	Priezvisko: Schlesinger	email: miroslav.schlesinger@minv.sk		tel. č. 0908794281	IK BA	
Indikátor	Počet osobných stretnutí, rôznych foriem spolupráce						
Rok	2023	2024	2025	2026	2027	2028	SUM
Plán	3	4	4	4	4	4	
Vyhodnotenie							
Poznámka							

Oblasť	5.1. Pomoc obetiam						
Kód úlohy/Úloha- odporúčanie	5.1.2/ Zvýšiť informovanosť občana o možnostiach ochrany ako prípadnej obeť pred trestnou a inou protispoločenskou činnosťou, realizovať aktivity napomáhajúce osvetovej činnosti na ochrany obetí kriminality a inej protispoločenskej činnosti.						
Zodpovedný subjekt	IK BA		Súčinnosťný subjekt				
Kontaktná osoba zodpovedná za úlohu	Meno: Miroslav	Priezvisko: Schlesinger	email: miroslav.schlesinger@minv.sk		tel. č. 0908794281	IK BA	
Indikátor	Počet osobných stretnutí/iných foriem informovania						
Rok	2023	2024	2025	2026	2027	2028	SUM
Plán	10/20	10/20	10/20	10/20	10/20	10/20	
Vyhodnotenie							
Poznámka							

Oblasť	5.2. Verejná mienka dôvera						
Kód úlohy/Úloha- odporúčanie	5.2.1/ Realizovať prezentácie, ukážky a výsledky práce polície						
Zodpovedný subjekt	MsP a obecné polície			Súčinnosť subjekt Samosprávy, OR PZ			
Kontaktná osoba zodpovedná za úlohu	Meno: Peter	Priezvisko: Slováček	email: slovacekp@senec.sk		tel. č. 02/20205163	MsP Senec	
Kontaktná osoba zodpovedná za úlohu	Meno: Patrik	Priezvisko: Cesnek	email: cesnek@bernoľakovo.sk		tel. č. 0918882222	Obec. Polícia Bernolákovo	
Kontaktná osoba zodpovedná za úlohu	Meno: Lucia	Priezvisko: Korytárová	email: lucia.korytarova@msupezinok.sk		tel. č. 0908798862	MsP Pezinok	
Kontaktná osoba zodpovedná za úlohu	Meno: Nicol	Priezvisko: Stanová	email: nicol.stanova@mp.bratislava.sk		tel. č. 0918467637	MsP Bratislava	
Kontaktná osoba zodpovedná za úlohu	Meno: Radovan	Priezvisko: Glembus	email: radovan.glembus@malacky.sk		tel. č. 034/7966100	MsP Malacky	
Indikátor	Počet aktivít / oslovených						
Rok	2023	2024	2025	2026	2027	2028	SUM
Plán	10/23	10/23	10/23	10/23	10/23	10/23	
Vyhodnotenie							
Poznámka							

Oblasť	5.2. Verejná mienka a dôvera						
Kód úlohy/Úloha-odporúčanie	5.2.2./ Zvyšovať prostredníctvom informačných preventívnych aktivít permanentne právne povedomie obyvateľov so zreteľom na budovanie pocitu trestnoprávnej zodpovednosti za svoje skutky a správanie						
Zodpovedný subjekt	MsP a obecné polície			Súčinnosť subjekt Samosprávy, OR PZ			
Kontaktná osoba zodpovedná za úlohu	Meno: Patrik	Priezvisko: Cesnek	email: cesnek@bernolakovo.sk	tel. č. 0918882222	Obec. Polícia Bernolákovo		
Kontaktná osoba zodpovedná za úlohu	Meno: Lucia	Priezvisko: Korytárová	email: lucia.korytarova@msupezinok.sk	tel. č. 0908798862	MsP Pezinok		
Kontaktná osoba zodpovedná za úlohu	Meno: Nicol	Priezvisko: Stanová	email: nicol.stanova@mp.bratislava.sk	tel. č. 0918467637	MsP Bratislava		
Kontaktná osoba zodpovedná za úlohu	Meno: Radovan	Priezvisko: Glembus	email: radovan.glembus@malacky.sk	tel. č. 034/7966100	MsP Malacky		
Kontaktná osoba zodpovedná za úlohu	Meno: Peter	Priezvisko: Slováček	email: slovacekp@senec.sk	tel. č. 02/20205163	MsP Senec		
Indikátor	Počet informačných aktivít (výstupov)						
Rok	2023	2024	2025	2026	2027	2028	SUM
Plán	15	15	15	15	15	15	
Vyhodnotenie							
Poznámka							

Oblasť	5.2. Verejná mienka a dôvera						
Kód úlohy/Úloha-odporúčanie	5.2.3./ Informačné aktivity prostredníctvom nástenky vo vstupných priestoroch Okresného úradu Bratislava (Klientske centrum, Tomášikova 46) a prostredníctvom web stránky Okresného úradu Bratislava, týkajúcich sa činnosti krajského koordinátora a znižovania miery a závažnosti kriminality a inej protispoločenskej činnosti.						
Zodpovedný subjekt	OÚ BA			Súčinnosť subjekt			
Kontaktná osoba zodpovedná za úlohu	Meno: Alena	Priezvisko: Mihályová	e-mail: alena.mihalyova@minv.sk	tel. č.: +421 09610 46022			
Indikátor	Počet aktualizácií nástenky/doplnených príspevkov na web stránku/počet propagovaných projektov a kampaní						
Rok	2023	2024	2025	2026	2027	2028	SUM
Plán	4/5/2	8/5/6	8/5/6	8/5/6	8/5/6	8/5/6	
Vyhodnotenie							
Poznámka							

Oblasť	5.2. Verejná mienka a dôvera						
Kód úlohy/Úloha-odporúčanie	5.2.4./ Spolupracovať s inštitúciami a organizáciami, ktoré sa zaoberajú prevenciou kriminality						
Zodpovedný subjekt	OÚ BA Súčinnosť subjekt OR PZ , MsP, Obecné polície, CPP						
Kontaktná osoba zodpovedná za úlohu	Meno: Alena	Priezvisko: Mihályová	e-mail: alena.mihalyova@minv.sk	tel. č.: +421 09610 46022	OÚ BA		
Kontaktná osoba zodpovedná za úlohu	Meno: Patrik	Priezvisko: Cesnek	email: cesnek@bernovlakovo.sk	tel. č. 0918882222	Obec. Polícia Bernolákovo		
Kontaktná osoba zodpovedná za úlohu	Meno: Lucia	Priezvisko: Korytárová	email: lucia.korytarova@msupezinok.sk	tel. č. 0908798862	MsP Pezinok		
Kontaktná osoba zodpovedná za úlohu	Meno: Nicol	Priezvisko: Stanová	email: nicol.stanova@mp.bratislava.sk	tel. č. 0918467637	MsP Bratislava		
Kontaktná osoba zodpovedná za úlohu	Meno: Radovan	Priezvisko: Glembus	email: radovan.glembus@malacky.sk	tel. č. 034/7966100	MsP Malacky		
Kontaktná osoba zodpovedná za úlohu	Meno: Peter	Priezvisko: Slováček	email: slovacekp@senec.sk	tel. č. 02/20205163	MsP Senec		
Kontaktná osoba zodpovedná za úlohu	Meno: Zuzana	Priezvisko: Hrabovská	email: riaditel@poradnasenec.sk	tel. č. 0948 222 901	CPP Senec		
Indikátor	Počet vzájomnej spolupráce						
Rok	2023	2024	2025	2026	2027	2028	SUM
Plán	68	68	68	68	68	68	
Vyhodnotenie							
Poznámka							

Strategický cieľ č. 6: Pokrok v prevencii kriminality

Oblasť	6.1. Monitoring a analýza kriminality						
Kód úlohy/Úloha-odporúčanie	6.1.1./ Začleniť prevenciu kriminality do koncepcie rozvoja samospráv BA kraja, prípadne miestnych akčných skupín.						
Zodpovedný subjekt	Samosprávy			Súčinnosťný subjekt			
Kontaktná osoba zodpovedná za úlohu	Meno:	Priezvisko:	e-mail:	tel. č.:			
Indikátor	Počet dokumentov						
Rok	2023	2024	2025	2026	2027	2028	SUM
Plán							
Vyhodnotenie							
Poznámka							

Oblasť	6.1. Monitoring a analýza kriminality						
Kód úlohy/Úloha-odporúčanie	6.1.2./ Priebežne monitorovať výskyt faktorov ovplyvňujúcich verejný poriadok a bezpečnosť s dôrazom na kriminalitu a inú protispoločenskú činnosť a zdieľať tieto poznatky s OÚ BA za účelom zvýšenia spolupráce						
Zodpovedný subjekt	Samosprávy			Súčinnosťný subjekt			
Kontaktná osoba zodpovedná za úlohu	Meno:	Priezvisko:	e-mail:	tel. č.:			
Indikátor	Počet spracovaných dotazníkov, vzájomnej komunikácie a pod.						
Rok	2023	2024	2025	2026	2027	2028	SUM
Plán	-/--						
Vyhodnotenie							
Poznámka							

Oblasť	6.1. Monitoring a analýza kriminality						
Kód úlohy/Úloha-odporúčanie	6.1.5./ Zisťovať v rozsahu svojej pôsobnosti príčiny kriminality a inej protispoločenskej činnosti, analyzovať ich a navrhnúť opatrenia na odstránenie týchto príčin						
Zodpovedný subjekt	OÚ BA		Súčinnosť subjekt				
Kontaktná osoba zodpovedná za úlohu	Meno: Alena	Priezvisko: Mihályová	e-mail: alena.mihalyova@minv.sk	tel. č.: +421 09610 46022			
Indikátor	Počet spracovaných analýz/počet navrhnutých opatrení						
Rok	2023	2024	2025	2026	2027	2028	SUM
Plán	3/24	2/25	2/25	2/25	2/25	2/25	
Vyhodnotenie							
Poznámka							

Použité skratky:

OÚ BA -	Okresný úrad Bratislava – krajský koordinátor pre prevenciu kriminality (inak je v texte úlohy/odporúčania uvedený odbor)
IK BA -	Informačná kancelária pre obeť Bratislava + detašované pracovisko Malacky
MšP -	Mestská polícia
RÚVZ -	Regionálny úrad verejného zdravotníctva
BSK -	Bratislavský samosprávny kraj
Samospráva	Obce a mestá BA kraja
CVC -	Centrá voľného času
CPaP-	Centrá poradenstva a prevencie
RÚŠS -	Regionálny úrad školskej správy v Bratislave
KR HaZZ -	Krajské riaditeľstvo hasičského a záchranného zboru
KR PZ-	Krajské riaditeľstvo policajného zboru
KS IZS-	koordináčn é stredisko integrovaného záchranného systému
MšP-	Mestská polícia
MŠVVaŠ SR	Ministerstvo školstva, vedy, výskumu a športu Slovenskej republiky
MVO-	Mimovládne organizácie
OKR-	Odbor krízového riadenia
OO-	Organizačný odbor
OÚ -	Okresný úrad
OVVS-	Odbor všeobecnej vnútornej správy
PZ-	Policajný zbor
ŠS	Štátna správa
ÚPSVaR -	Úrad práce, sociálnych vecí a rodiny
VS	Verejná správa
NCZI-	Národné centrum zdravotníckych informácií